



PbRm-08b FICHA TECNICA DE SEGUIMIENTO DE INDICADORES 2018 DE GESTIÓN O ESTRATEGICO



TIPO DE FICHA: OSFEM

S : LERMA

PILAR DE DESARROLLO / EJE TRANSVERSAL: II Eje transversal II: Gobierno de resultados
 TEMA DE DESARROLLO: Gobierno eficiente que genere resultados.
 PROGRAMA PRESUPUESTARIO: 01030101 Conducción de las políticas generales de gobierno
 PROYECTO PRESUPUESTARIO: 0103010101 Relaciones públicas
 OBJETIVO DEL PROGRAMA PRESUPUESTARIO: Ejercer un gobierno democrático que impulse la participación social y ofrezca servicio de calidad en el marco de legalidad y justicia, para elevar las condiciones de vida de la población.
 DEPENDENCIA GENERAL: 800 DIRECCIÓN GENERAL.
 DEPENDENCIA AUXILIAR: 300 Secretaría Particular

ESTRUCTURA DEL INDICADOR

NOMBRE DEL INDICADOR: Porcentaje de actualización de las políticas públicas municipales
 FÓRMULA DEL CÁLCULO: (Políticas públicas municipales actualizadas /Políticas públicas municipales programadas para actualización) *100
 INTERPRETACIÓN:
 DIMENSIÓN QUE ATIENDE: Eficiencia FRECUENCIA DE MEDICIÓN: Trimestral
 DESCRIPCIÓN DEL FACTOR DE COMPARACIÓN:
 AMBITO GEOGRAFICO: No aplica
 COBERTURA: No aplica
 LINEA BASE

Numero: NA 1.1

COMPORTAMIENTO DE LAS VARIABLES DURANTE EL TRIMESTRE: Enero-Marzo

VARIABLE	UNIDAD DE MEDIDA	OPERACION	META ANUAL	AVANCE TRIMESTRAL				AVANCE ACUMULADO			
				Programado	%	Alcanzado	%	Programado	%	Alcanzado	%
Políticas públicas municipales actualizadas			0.00	0.00	0.00	0.00	0.00	0.00	0.00	0.00	0.00
Políticas públicas municipales programadas para actualización			0.00	0.00	0.00	0.00	0.00	0.00	0.00	0.00	0.00

COMPORTAMIENTO DEL INDICADOR

DESCRIPCION DE LA META ANUAL

META ANUAL	TRIMESTRE: Enero-Marzo							
	AVANCE TRIMESTRAL				AVANCE ACUMULADO			
	Programado	Alcanzado	EF%	SEMAFORO	Programado	Alcanzado	EF%	SEMAFORO
0.00	0.00	0.00	0.00	Verde	0.00	0.00	0.00	Verde

DESCRIPCIÓN DE RESULTADOS Y JUSTIFICACIÓN EN CASO DE VARIACIÓN SUPERIOR A ± 10 % RESPECTO A LO PROGRAMADO

No aplica

No aplica

EVALUACION DEL INDICADOR

DEPENDENCIA GENERAL: 800 DIRECCIÓN GENERAL

DEPENDENCIA AUXILIAR: 300 Secretaría Particular

ELABORÓ

M. en HP. Jesús Edgar Martínez Gama

REVISÓ

P. en C.C. Marisol Mote Martínez



FECHA DE ELABORACION: 26/04/2018

Hoja: 1 de 78



S : LERMA

PRM-008 FICHA TECNICA DE SEGUIMIENTO DE INDICADORES 2018 DE GESTION O ESTRATEGICO



TIPO DE FICHA: OSFEM

PILAR DE DESARROLLO / EJE TRANSVERSAL: II Eje transversal II: Gobierno de resultados
TEMA DE DESARROLLO: Gobierno eficiente que genere resultados.
PROGRAMA PRESUPUESTARIO: 01030101 Conducción de las políticas generales de gobierno
PROYECTO PRESUPUESTARIO: 0103010101 Relaciones públicas

OBJETIVO DEL PROGRAMA PRESUPUESTARIO: Ejercer un gobierno democrático que impulse la participación social y ofrezca servicio de calidad en el marco de legalidad y justicia, para elevar las condiciones de vida de la población.
DEPENDENCIA GENERAL: 800 DIRECCIÓN GENERAL
DEPENDENCIA AUXILIAR: 300 Secretaría Particular

ESTRUCTURA DEL INDICADOR

NOMBRE DEL INDICADOR: Porcentaje de propuestas ciudadanas.
FÓRMULA DEL CÁLCULO: (Propuestas ciudadanas incorporadas a las políticas públicas municipales/Propuestas ciudadanas recibidas a las políticas públicas municipales)*100
INTERPRETACIÓN: Eficiencia
DIMENSIÓN QUE ATIENDE: Eficiencia
DESCRIPCIÓN DEL FACTOR DE COMPARACIÓN: Frecuencia de medición: Trimestral
AMBITO GEOGRAFICO: No aplica
COBERTURA: No aplica
LÍNEA BASE: No aplica

Numero: NA 1.2

COMPORTAMIENTO DE LAS VARIABLES DURANTE EL TRIMESTRE: Enero-Marzo

VARIABLE	UNIDAD DE MEDIDA	OPERACION	META ANUAL	AVANCE TRIMESTRAL			AVANCE ACUMULADO		
				Programado	%	Alcanzado	Programado	%	Alcanzado
Propuestas ciudadanas incorporadas a las políticas públicas municipales			0.00	0.00	0.00	0.00	0.00	0.00	0.00
Propuestas ciudadanas recibidas a las políticas públicas municipales			0.00	0.00	0.00	0.00	0.00	0.00	0.00

COMPORTAMIENTO DEL INDICADOR
 DESCRIPCIÓN DE LA METAANUAL

METAANUAL	TRIMESTRE: Enero-Marzo			AVANCE ACUMULADO		
	Programado	Alcanzado	SEMAFORO	Programado	Alcanzado	SEMAFORO
0.00	0.00	0.00	Verde	0.00	0.00	Verde

DESCRIPCIÓN DE RESULTADOS Y JUSTIFICACIÓN EN CASO DE VARIACIÓN SUPERIOR A ± 10 % RESPECTO A LO PROGRAMADO

EVALUACION DEL INDICADOR

No aplica
 DEPENDENCIA GENERAL: 800 DIRECCIÓN GENERAL
 DEPENDENCIA AUXILIAR: 300 Secretaría Particular

ELABORÓ: M. en H.P. Jesús Edgar Martínez Gamra



REVISÓ:

P. Aniceto, Mariel Mote Martínez





PbRm-08b FICHA TECNICA DE SEGUIMIENTO DE INDICADORES 2018 DE GESTIÓN O ESTRATEGICO



TIPO DE FICHA: OSFEM

S : LERMA

PILAR DE DESARROLLO / EJE TRANSVERSAL: II Eje transversal II: Gobierno de resultados
 TEMA DE DESARROLLO: Gobierno eficiente que genere resultados,
 PROGRAMA PRESUPUESTARIO: 01030101 Conducción de las políticas generales de gobierno
 PROYECTO PRESUPUESTARIO: 0103010101 Relaciones públicas
 OBJETIVO DEL PROGRAMA PRESUPUESTARIO: Ejercer un gobierno democrático que impulse la participación social y ofrezca servicio de calidad en el marco de legalidad y justicia, para elevar las condiciones de vida de la población.
 DEPENDENCIA GENERAL: 800 DIRECCIÓN GENERAL
 DEPENDENCIA AUXILIAR: 300 Secretaría Particular

ESTRUCTURA DEL INDICADOR

NOMBRE DEL INDICADOR: Porcentaje de reuniones institucionales realizadas con los COPACI's y autoridades auxiliares para desarrollar las políticas públicas municipales
 FÓRMULA DEL CÁLCULO: (Reuniones institucionales con los COPACI's y autoridades auxiliares para desarrollar las políticas públicas municipales realizadas/reuniones institucionales con los COPACI's y autoridades auxiliares para desarrollar las políticas públicas municipales programadas)*100
 INTERPRETACIÓN: No aplica debido a la naturaleza de las actividades de este organismo.
 DIMENSIÓN QUE ATIENDE: Eficiencia
 DESCRIPCIÓN DEL FACTOR DE COMPARACIÓN: No aplica
 AMBITO GEOGRAFICO: No aplica
 COBERTURA: No aplica
 LINEA BASE: No aplica

FRECUENCIA DE MEDICIÓN: Trimestral

Numero: NA 2.1

COMPORTAMIENTO DE LAS VARIABLES DURANTE EL TRIMESTRE: Enero-Marzo

VARIABLE	UNIDAD DE MEDIDA	OPERACION	META ANUAL	AVANCE TRIMESTRAL				AVANCE ACUMULADO			
				Programado	%	Alcanzado	%	Programado	%	Alcanzado	%
Reuniones institucionales con los COPACI's y autoridades auxiliares para desarrollar las políticas públicas municipales realizadas	No aplica	Constante	0.00	0.00	0.00	0.00	0.00	0.00	0.00	0.00	0.00
reuniones institucionales con los COPACI's y autoridades auxiliares para desarrollar las políticas públicas municipales programadas	No aplica	Constante	0.00	0.00	0.00	0.00	0.00	0.00	0.00	0.00	0.00

COMPORTAMIENTO DEL INDICADOR

DESCRIPCION DE LA META ANUAL

No aplica

META ANUAL	TRIMESTRE: Enero-Marzo							
	AVANCE TRIMESTRAL				AVANCE ACUMULADO			
	Programado	Alcanzado	EF%	SEMAFORO	Programado	Alcanzado	EF%	SEMAFORO
0.00	0.00	0.00	0.00	Verde	0.00	0.00	0.00	Verde

DESCRIPCIÓN DE RESULTADOS Y JUSTIFICACIÓN EN CASO DE VARIACIÓN SUPERIOR A ± 10 % RESPECTO A LO PROGRAMADO

No aplica

EVALUACION DEL INDICADOR

No aplica

DEPENDENCIA GENERAL: 800 DIRECCIÓN GENERAL
 DEPENDENCIA AUXILIAR: 300 Secretaría Particular

ELABORO

M. en P. José Edgar Martínez Gama

REVISÓ

P. en C.C. Mansol Mote Martínez



FECHA DE ELABORACION: 26/04/2018

Hoja: 3 de 78



LERMA

PBRM-08b FICHA TECNICA DE SEGUIMIENTO DE INDICADORES 2018 DE GESTION O ESTRATEGICO



TIPO DE FICHA: OSFEM

PILAR DE DESARROLLO / EJE TRANSVERSAL: II Eje transversal II Gobierno de resultados
TEMA DE DESARROLLO: Gobierno eficiente que genere resultados.
PROGRAMA PRESUPUESTARIO: 01030101 Conducta de las políticas generales de gobierno
PROYECTO PRESUPUESTARIO: 0103010101 Relaciones públicas

OBJETIVO DEL PROGRAMA PRESUPUESTARIO: Ejecutar un gobierno democrático que impulse la participación social y ofrezca servicio de calidad en el marco de legalidad y justicia, para elevar las condiciones de vida de la población.
DEPENDENCIA GENERAL: 800 DIRECCIÓN GENERAL
DEPENDENCIA AUXILIAR: 300 Secretaría Particular

ESTRUCTURA DEL INDICADOR

NOMBRE DEL INDICADOR: Porcentaje de políticas públicas municipales divulgadas en los medios de comunicación institucional
FÓRMULA DEL CÁLCULO: (Políticas públicas municipales acordadas a divulgar en los medios de comunicación institucional/total de políticas públicas municipales de gobierno)*100
INTERPRETACIÓN: No aplica debido a la naturaleza de las actividades de este organismo.
DIMENSIÓN QUE ATIENDE: Eficiencia
DESCRIPCIÓN DEL FACTOR DE COMPARACIÓN: No aplica
AMBITO GEOGRAFICO: No aplica
COBERTURA: No aplica
LÍNEA BASE: No aplica
Numero: NA_2.2

COMPORTAMIENTO DE LAS VARIABLES DURANTE EL TRIMESTRE: Enero-Marzo

VARIABLE	UNIDAD DE MEDIDA	OPERACION	META ANUAL	AVANCE TRIMESTRAL		AVANCE ACUMULADO	
				Programado	%	Programado	%
				0.00	0.00	0.00	0.00
Políticas públicas municipales acordadas a divulgar en los medios de comunicación institucional	No aplica	No sumable	0.00	0.00	0.00	0.00	
Total de políticas públicas municipales de gobierno	No aplica	No sumable	0.00	0.00	0.00	0.00	

COMPORTAMIENTO DEL INDICADOR
 DESCRIPCIÓN DE LA METAANUAL

No aplica

META ANUAL	TRIMESTRE: Enero-Marzo			
	AVANCE TRIMESTRAL		AVANCE ACUMULADO	
	Programado	Alcanzado	Programado	Alcanzado
0.00	0.00	0.00	0.00	0.00

DESCRIPCIÓN DE RESULTADOS Y JUSTIFICACIÓN EN CASO DE VARIACIÓN SUPERIOR A ± 10 % RESPECTO A LO PROGRAMADO

No aplica

EVALUACION DEL INDICADOR

DEPENDENCIA GENERAL: 800 DIRECCIÓN GENERAL
DEPENDENCIA AUXILIAR: 300 Secretaría Particular

ELABORÓ

REVISÓ

M. en T. Edgar Martínez García
 ELABORÓ



P. en C.C. Marcel Mate Martínez
 REVISÓ





ESTADO DE LERMA

PbrIn-09b FICHA TECNICA DE SEGUIMIENTO DE INDICADORES 2018 DE GESTION O ESTRATEGICO



TIPO DE FICHA: OSFEM

PILAR DE DESARROLLO / EJE TRANSVERSAL: II Eje transversal II: Gobierno de resultados

TEMA DE DESARROLLO: Grupo social y calidad de vida

PROGRAMA PRESUPUESTARIO: 010304010101 Fiscalización, control y evaluación interna de la gestión pública

PROYECTO PRESUPUESTARIO: 010304010202 Manifestación de bienes y declaración de ineficiencias de los servidores públicos

010304010201 Responsabilidades administrativas

OBJETIVO DEL PROGRAMA PRESUPUESTARIO: Considera las acciones tendientes a elevar la calidad de los servicios que se prestan a la población y para mejorar la atención a la ciudadanía, fomentando una vocación de servicio ético y profesional de los servidores públicos. Así mismo se incluyen las acciones de participación social que contribuyan a lograr los objetivos.

DEPENDENCIA GENERAL: G00 CONTRALORIA INTERNA

DEPENDENCIA AUXILIAR: 303 Contraloría Interna G00 CONTRALORIA

ESTRUCTURA DEL INDICADOR

NOMBRE DEL INDICADOR: Porcentaje de asistentes a las capacitaciones

FÓRMULA DEL CÁLCULO: (Número de servidores públicos asistentes a capacitaciones/Número de servidores públicos)*100

INTERPRETACION: Eficiencia

DIMENSION QUE ATIENDE: Eficiencia

DESCRIPCIÓN DEL FACTOR DE COMPARACIÓN: No Aplica

AMBITO GEOGRAFICO: No Aplica

COBERTURA: No Aplica

LINEA BASE

Numero: NA 1.2

FRECUENCIA DE MEDICIÓN: Trimestral

COMPORTAMIENTO DE LAS VARIABLES DURANTE EL TRIMESTRE: Enero-Marzo

VARIABLE	UNIDAD DE MEDIDA	OPERACION	META ANUAL	AVANCE TRIMESTRAL		AVANCE ACUMULADO	
				Programado	%	Programado	%
Número de servidores públicos asistentes a capacitaciones			0.00	0.00	0.00	0.00	0.00
Número de servidores públicos			0.00	0.00	0.00	0.00	0.00

COMPORTAMIENTO DEL INDICADOR
DESCRIPCION DE LA METAANUAL

META ANUAL	TRIMESTRE: Enero-Marzo			
	AVANCE TRIMESTRAL		AVANCE ACUMULADO	
	Programado	Alcanzado	EF%	SEMAFORO
0.00	0.00	0.00	0.00	Verde

DESCRIPCION DE RESULTADOS Y JUSTIFICACION EN CASO DE VARIACION SUPERIOR A ± 10% RESPECTO A LO PROGRAMADO
No Aplica

EVALUACION DEL INDICADOR

No Aplica

DEPENDENCIA GENERAL: G00 CONTRALORIA INTERNA

DEPENDENCIA AUXILIAR: 303 Contraloría Interna G00 CONTRALORIA

ELABORO

M. en H.P. Jesús Edgar Martínez Gama

REVISO

P. en C.C. María Wols Martínez



FECHA DE ELABORACION: 28/04/2018

Hojas 5 de 78



LERMA

PIRM-09B FICHA TECNICA DE SEGUIMIENTO DE INDICADORES 2018 DE GESTION O ESTRATEGICO



TIPO DE FICHA: OSFEM

II Eje transversal II. Gobierno de resultados

Grupo social y calidad de vida

01030401 Desarrollo de la función pública y ética en el servicio público

0103040101 Fiscalización, control y evaluación interna de la gestión pública

010304010202 Manifestación de bienes y declaración de intereses de los servidores públicos

Considera las acciones tendientes a elevar la calidad de los servicios que se prestan a la población y para mejorar la atención a la ciudadanía, fomentando una vocación de servicio ético y profesional de los servidores públicos. Así mismo se incluyen las acciones de participación social que contribuyen a lograr los objetivos.

G00 CONTRALORIA INTERNA
303 Contraloría Interna,G00 CONTRALORIA

ESTRUCTURA DEL INDICADOR

Porcentaje de carteles informativos

(Carteles informativos elaborados/Carteles informativos requeridos)*100

FRECUENCIA DE MEDICIÓN:

Trimestral

Numero: NA 2.1

COMPORTAMIENTO DE LAS VARIABLES DURANTE EL TRIMESTRE: Enero-Marzo

VARIABLE	UNIDAD DE MEDIDA	OPERACION	META ANUAL	AVANCE TRIMESTRAL		AVANCE ACUMULADO	
				Programado	%	Programado	%
Carteles informativos elaborados			0.00	0.00	0.00	0.00	0.00
Carteles informativos requeridos			0.00	0.00	0.00	0.00	0.00

COMPORTAMIENTO DEL INDICADOR
DESCRIPCION DE LA META ANUAL

META ANUAL	TRIMESTRE: Enero-Marzo						
	AVANCE TRIMESTRAL		AVANCE ACUMULADO				
Programado	Alcanzado	EF%	SEMAFORO	Programado	Alcanzado	EF%	SEMAFORO
0.00	0.00	0.00	Verde	0.00	0.00	0.00	Verde

DESCRIPCION DE RESULTADOS Y JUSTIFICACION EN CASO DE VARIACION SUPERIOR A ± 10 % RESPECTO A LO PROGRAMADO
No Aplica

No Aplica

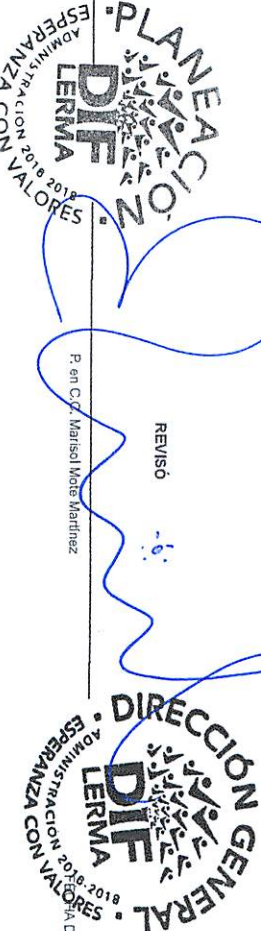
DEPENDENCIA GENERAL: G00 CONTRALORIA INTERNA
DEPENDENCIA AUXILIAR: 303 Contraloría Interna,G00 CONTRALORIA

ELABORÓ

M. GRIFFIN Jesús Edgar Martínez García

REVISÓ

P. en C. Marisol Mote Martínez



FECHA DE ELABORACION: 28/04/2018

Hoja: 6 de 78



PbRm-08b FICHA TECNICA DE SEGUIMIENTO DE INDICADORES 2018 DE GESTIÓN O ESTRATEGICO



TIPO DE FICHA: OSFEM

S : LERMA

PILAR DE DESARROLLO / EJE TRANSVERSAL:

II Eje transversal II: Gobierno de resultados

TEMA DE DESARROLLO:

Grupo social y calidad de vida

PROGRAMA PRESUPUESTARIO:

01030401 Desarrollo de la función pública y ética en el servicio público

PROYECTO PRESUPUESTARIO:

010304010101 Fiscalización, control y evaluación interna de la gestión pública 010304010201 Responsabilidades administrativas
010304010202 Manifestación de bienes Y declaración de interés de los servidores públicos

OBJETIVO DEL PROGRAMA PRESUPUESTARIO:

Considera las acciones tendientes a elevar la calidad de los servicios que se prestan a la población y para mejorar la atención a la ciudadanía, fomentando una vocación de servicio ético y profesional de los servidores públicos. Así mismo se incluyen las acciones de participación social que contribuyan a lograr los objetivos.

DEPENDENCIA GENERAL:

G00 CONTRALORÍA INTERNA

DEPENDENCIA AUXILIAR:

303 Contraloría Interna,G00 CONTRALORIA

ESTRUCTURA DEL INDICADOR

NOMBRE DEL INDICADOR:

Porcentaje de reportes de auditorías

FÓRMULA DEL CÁLCULO:

(Reportes de auditorías integrados al expediente/Reportes de auditorías generados)*100

INTERPRETACIÓN:

El indicador se debe de cumplir para dejar evidencia de la realización de las auditorías, ya que al integrar un expediente de auditoría con los reportes, se plasma el funcionamiento de las actividades y las acciones de mejora.

DIMENSIÓN QUE ATIENDE:

Eficiencia

FRECUENCIA DE MEDICIÓN:

Trimestral

DESCRIPCIÓN DEL FACTOR DE COMPARACIÓN:

Se toma como factor de comparación los expedientes integrados, es decir si se concluyo la auditoria y se generaron reportes, es preciso integrar un expediente.

AMBITO GEOGRAFICO:

Municipal

COBERTURA:

Personal del SMDIF Lerma

LINEA BASE

Reportes de auditoria generados

Numero: NA 3.1

COMPORTAMIENTO DE LAS VARIABLES DURANTE EL TRIMESTRE: Enero-Marzo

VARIABLE	UNIDAD DE MEDIDA	OPERACION	META ANUAL	AVANCE TRIMESTRAL				AVANCE ACUMULADO			
				Programado	%	Alcanzado	%	Programado	%	Alcanzado	%
Reportes de auditorías integrados al expediente	Reporte	Sumable	2.00	0.00	0.00	0.00	0.00	0.00	0.00	0.00	0.00
Reportes de auditorías generados	Reporte	Sumable	2.00	0.00	0.00	0.00	0.00	0.00	0.00	0.00	0.00

COMPORTAMIENTO DEL INDICADOR

DESCRIPCION DE LA META ANUAL

La meta anual muestra el total de reportes integrados a los expedientes de auditorías, para que se genere evidencias de la evaluación al actuar del personal adscrito a este organismo.

META ANUAL	TRIMESTRE: Enero-Marzo							
	AVANCE TRIMESTRAL				AVANCE ACUMULADO			
	Programado	Alcanzado	EF%	SEMAFORO	Programado	Alcanzado	EF%	SEMAFORO
100.00	0.00	0.00	0.00	Verde	0.00	0.00	0.00	Verde

DESCRIPCIÓN DE RESULTADOS Y JUSTIFICACIÓN EN CASO DE VARIACIÓN SUPERIOR A ± 10 % RESPECTO A LO PROGRAMADO

Dicho indicador para este primer trimestre no tiene actividad programada.

EVALUACION DEL INDICADOR

Dicho indicador para este primer trimestre no tiene actividad programada.

DEPENDENCIA GENERAL:

G00 CONTRALORÍA INTERNA

DEPENDENCIA AUXILIAR:

303 Contraloría Interna,G00 CONTRALORIA

ELABORÓ

M. en H. P. Jesús Edgar Martínez Gama

REVISÓ

P. en C. C. Marisol Mote Martínez



FECHA DE ELABORACION: 26/04/2018

Hoja: 7 de 78



ESTADO DE LERMA

PIRM-08b FICHA TECNICA DE SEGUIMIENTO DE INDICADORES 2018 DE GESTIÓN O ESTRATEGICO



TIPO DE FICHA: OSFEM

8 : LERMA

PILAR DE DESARROLLO / EJE TRANSVERSAL: III Eje Transversal III. Financiamiento para el desarrollo

TEMA DE DESARROLLO: Financiamiento para el desarrollo

PROGRAMA PRESUPUESTARIO: 01050202 Fortalecimiento de los ingresos

PROYECTO PRESUPUESTARIO: 010502020401 Registro y control de caja y tesorería

OBJETIVO DEL PROGRAMA PRESUPUESTARIO: Incluye acciones que permitan elevar la calidad, capacidad y equidad tributaria, con seguridad jurídica, transparencia y simplificación de trámites para el contribuyente, desarrollando un régimen fiscal que amplíe la base de contribuyentes e intensificando las acciones de control para el cumplimiento de las obligaciones tributarias que eviten la elusión y evasión fiscal.

DEPENDENCIA GENERAL: COO TESORERIA

DEPENDENCIA AUXILIAR: COO TESORERIA

ESTRUCTURA DEL INDICADOR

NOMBRE DEL INDICADOR: Tasa de variación de la recaudación corriente durante el primer trimestre del ejercicio fiscal
FORMULA DEL CALCULO: ((Recaudación corriente obtenida en el primer trimestre del año actual/Recaudación corriente obtenida en el primer trimestre del año anterior)-1)*100

INTERPRETACIÓN: No aplica

DIMENSIÓN QUE ATIENDE: Eficiencia

DESCRIPCIÓN DEL FACTOR DE COMPARACIÓN: No aplica

AMBITO GEOGRAFICO: No aplica

COBERTURA: No aplica

LÍNEA BASE: No aplica

Frecuencia de medición: Trimestral

COMPORTAMIENTO DE LAS VARIABLES DURANTE EL TRIMESTRE: Enero-Marzo

VARIABLE	UNIDAD DE MEDIDA	OPERACION	META ANUAL	AVANCE TRIMESTRAL		AVANCE ACUMULADO	
				Programado	%	Programado	%
Recaudación corriente obtenida en el primer trimestre del año actual			0.00	0.00	0.00	0.00	0.00
Recaudación corriente obtenida en el primer trimestre del año anterior			0.00	0.00	0.00	0.00	0.00

COMPORTAMIENTO DEL INDICADOR
DESCRIPCIÓN DE LA METAANUAL

META ANUAL	TRIMESTRE: Enero-Marzo						
	AVANCE TRIMESTRAL		AVANCE ACUMULADO				
Programado	Alcanzado	EF%	SEMAFORO	Programado	Alcanzado	EF%	SEMAFORO
0.00	0.00	0.00	Verde	0.00	0.00	0.00	Verde

DESCRIPCIÓN DE RESULTADOS Y JUSTIFICACIÓN EN CASO DE VARIACIÓN SUPERIOR A ± 10 % RESPECTO A LO PROGRAMADO

EVALUACION DEL INDICADOR

No Aplica

DEPENDENCIA GENERAL: COO TESORERIA
DEPENDENCIA AUXILIAR: COO TESORERIA

ELABORÓ

REVISÓ

M. en H.C. Jesús Edgar Martínez Gama



P. en G.C. Rafael Mate Martínez



FECHA DE ELABORACIÓN: 28/04/2018

Hoja: 8 de 78



S : LERMA

PbRm-08b FICHA TECNICA DE SEGUIMIENTO DE INDICADORES 2018 DE GESTIÓN O ESTRATEGICO



TIPO DE FICHA: OSFEM

PILAR DE DESARROLLO / EJE TRANSVERSAL: III Eje transversal III: Financiamiento para el desarrollo

TEMA DE DESARROLLO: Financiamiento para el desarrollo

PROGRAMA PRESUPUESTARIO: 01050202 Fortalecimiento de los ingresos

PROYECTO PRESUPUESTARIO: 010502020401 Registro y control de caja y tesorería

OBJETIVO DEL PROGRAMA PRESUPUESTARIO: Incluye acciones que permitan elevar la calidad, capacidad y equidad tributaria, con seguridad jurídica, transparencia y simplificación de trámites para el contribuyente, desarrollando un régimen fiscal que amplíe la base de contribuyentes e intensificando las acciones de control para el cumplimiento de las obligaciones tributarias que eviten la elusión y evasión fiscal.

DEPENDENCIA GENERAL: C00 TESORERIA

DEPENDENCIA AUXILIAR: C00 TESORERIA

ESTRUCTURA DEL INDICADOR

NOMBRE DEL INDICADOR: Tasa de variación del monto de ingresos por cobro de accesorios

FÓRMULA DEL CÁLCULO: $((\text{Monto de ingresos por cobro de accesorios en el trimestre actual} / \text{Monto de ingresos por cobro de accesorios en el trimestre anterior}) - 1) * 100$

INTERPRETACIÓN: Dada la naturaleza del indicador no puede ser aplicado a las actividades de este SMDIF Lerma, ya que aquí no se realiza recaudación como tal, solo se perciben cuotas de recuperación si es que la población requiere ciertos servicios

DIMENSIÓN QUE ATIENDE: Eficiencia FRECUENCIA DE MEDICIÓN: Trimestral

DESCRIPCIÓN DEL FACTOR DE COMPARACIÓN: No aplica

AMBITO GEOGRAFICO: No Aplica

COBERTURA: No Aplica

LINEA BASE: No aplica

Numero: NC 2

COMPORTAMIENTO DE LAS VARIABLES DURANTE EL TRIMESTRE: Enero-Marzo

VARIABLE	UNIDAD DE MEDIDA	OPERACION	META ANUAL	AVANCE TRIMESTRAL				AVANCE ACUMULADO			
				Programado	%	Alcanzado	%	Programado	%	Alcanzado	%
Monto de ingresos por cobro de accesorios en el trimestre actual	No aplica	No sumable	0.00	0.00	0.00	0.00	0.00	0.00	0.00	0.00	0.00
Monto de ingresos por cobro de accesorios en el trimestre anterior	No aplica	No sumable	0.00	0.00	0.00	0.00	0.00	0.00	0.00	0.00	0.00

COMPORTAMIENTO DEL INDICADOR

DESCRIPCION DE LA META ANUAL

No aplica

META ANUAL	TRIMESTRE: Enero-Marzo							
	AVANCE TRIMESTRAL				AVANCE ACUMULADO			
	Programado	Alcanzado	EF%	SEMAFORO	Programado	Alcanzado	EF%	SEMAFORO
0.00	0.00	0.00	0.00	Verde	0.00	0.00	0.00	Verde

DESCRIPCIÓN DE RESULTADOS Y JUSTIFICACIÓN EN CASO DE VARIACIÓN SUPERIOR A ± 10 % RESPECTO A LO PROGRAMADO

No Aplica

EVALUACION DEL INDICADOR

No Aplica

DEPENDENCIA GENERAL: C00 TESORERIA

DEPENDENCIA AUXILIAR: C00 TESORERIA

ELABORO

M. en P. Jesús Edgar Martínez Gama

REVISÓ

P. en C.C. Marisol Mote Martínez



FECHA DE ELABORACION: 26/04/2018

Hoja: 9 de 78



PbRm-08b FICHA TECNICA DE SEGUIMIENTO DE INDICADORES 2018 DE GESTIÓN O ESTRATEGICO



TIPO DE FICHA: OSFEM

S : LERMA

PILAR DE DESARROLLO / EJE TRANSVERSAL: III Eje transversal III: Financiamiento para el desarrollo
 TEMA DE DESARROLLO: Financiamiento para el desarrollo
 PROGRAMA PRESUPUESTARIO: 01050202 Fortalecimiento de los ingresos
 PROYECTO PRESUPUESTARIO: 01050202041 Registro y control de caja y tesorería
 OBJETIVO DEL PROGRAMA PRESUPUESTARIO: Incluye acciones que permitan elevar la calidad, capacidad y equidad tributaria, con seguridad jurídica, transparencia y simplificación de trámites para el contribuyente, desarrollando un régimen fiscal que amplíe la base de contribuyentes e intensificando las acciones de control para el cumplimiento de las obligaciones tributarias que eviten la elusión y evasión fiscal.
 DEPENDENCIA GENERAL: C00 TESORERIA
 DEPENDENCIA AUXILIAR: C00 TESORERIA

ESTRUCTURA DEL INDICADOR

NOMBRE DEL INDICADOR: Porcentaje de difusión del pago
 FÓRMULA DEL CÁLCULO: (Campañas de difusión efectuadas/Campañas de difusión programadas)*100
 INTERPRETACIÓN:
 DIMENSIÓN QUE ATIENDE: Eficiencia
 DESCRIPCIÓN DEL FACTOR DE COMPARACIÓN:
 AMBITO GEOGRAFICO: No Aplica
 COBERTURA: No Aplica
 LINEA BASE

FRECUENCIA DE MEDICIÓN: Trimestral

Numero: NA 1.2

COMPORTAMIENTO DE LAS VARIABLES DURANTE EL TRIMESTRE: Enero-Marzo

VARIABLE	UNIDAD DE MEDIDA	OPERACION	META ANUAL	AVANCE TRIMESTRAL				AVANCE ACUMULADO			
				Programado	%	Alcanzado	%	Programado	%	Alcanzado	%
Campañas de difusión efectuadas			0.00	0.00	0.00	0.00	0.00	0.00	0.00	0.00	0.00
Campañas de difusión programadas			0.00	0.00	0.00	0.00	0.00	0.00	0.00	0.00	0.00

COMPORTAMIENTO DEL INDICADOR

DESCRIPCION DE LA META ANUAL

META ANUAL	TRIMESTRE: Enero-Marzo							
	AVANCE TRIMESTRAL				AVANCE ACUMULADO			
	Programado	Alcanzado	EF%	SEMAFORO	Programado	Alcanzado	EF%	SEMAFORO
0.00	0.00	0.00	0.00	Verde	0.00	0.00	0.00	Verde

DESCRIPCIÓN DE RESULTADOS Y JUSTIFICACIÓN EN CASO DE VARIACIÓN SUPERIOR A ± 10 % RESPECTO A LO PROGRAMADO

No Aplica

EVALUACION DEL INDICADOR

No Aplica

DEPENDENCIA GENERAL: C00 TESORERIA
 DEPENDENCIA AUXILIAR: C00 TESORERIA

ELABORÓ

M. en F.P. Jesús Edgar Martínez Gama

REVISÓ

P. en C.S. Marisol Mote Martínez



FECHA DE ELABORACION: 26/04/2018

Hoja: 10 de 78



ESTADO DE LERMA

PRM-018 FICHA TECNICA DE SEGUIMIENTO DE INDICADORES 2018 DE GESTION O ESTRATEGICO



TIPO DE FICHA: OSFEM

III Eje Transversal III: Financiamiento para el desarrollo

Financiamiento para el desarrollo

01050202 Fortalecimiento de los ingresos

01050202041 Registro y control de caja y tesorería

Incluye acciones que permitan elevar la calidad, capacidad y equidad tributaria, con seguridad jurídica, transparencia y simplificación de trámites para el contribuyente, desarrollando un régimen fiscal que amplíe la base de contribuyentes e intensificando las acciones de control para el cumplimiento de las obligaciones tributarias que eviten la elusión y evasión fiscal.

C00 TESORERIA

ESTRUCTURA DEL INDICADOR

NOMBRE DEL INDICADOR: Porcentaje de convenios suscritos
FÓRMULA DEL CÁLCULO: (Convenios vigentes suscritos con el gobierno del Estado/Convenios susceptibles de firmar con el gobierno del Estado)*100
INTERPRETACIÓN: Eficiencia
DIMENSIÓN QUE ATIENDE: DESCRIPCIÓN DEL FACTOR DE COMPARACIÓN:
AMBITO GEOGRAFICO: No Aplica
COBERTURA: No Aplica
LINEA BASE: No Aplica
Numero: NA 1.3

FRECUENCIA DE MEDICIÓN:

Trimestral

COMPORTAMIENTO DE LAS VARIABLES DURANTE EL TRIMESTRE: Enero-Marzo

VARIABLE	UNIDAD DE MEDIDA	OPERACION	META ANUAL	AVANCE TRIMESTRAL		AVANCE ACUMULADO	
				Programado	%	Programado	%
Convenios vigentes suscritos con el gobierno del Estado			0.00	0.00	0.00	0.00	0.00
Convenios susceptibles de firmar con el gobierno del Estado			0.00	0.00	0.00	0.00	0.00

COMPORTAMIENTO DEL INDICADOR
DESCRIPCIÓN DE LA METAANUAL

META ANUAL	TRIMESTRE: Enero-Marzo			
	AVANCE TRIMESTRAL		AVANCE ACUMULADO	
	Programado	Alcanzado	EF%	SEMAFORO
0.00	0.00	0.00	0.00	Verde

DESCRIPCIÓN DE RESULTADOS Y JUSTIFICACIÓN EN CASO DE VARIACIÓN SUPERIOR A ± 10 % RESPECTO A LO PROGRAMADO

EVALUACION DEL INDICADOR


No Aplica
DEPENDENCIA GENERAL: C00 TESORERIA
DEPENDENCIA AUXILIAR: C00 TESORERIA

ELABORÓ

M. en H.P. Jesús Edgar Martínez Ochoa

REVISÓ

P. en C.C. Mariela Nive Martínez



FECHA DE ELABORACION: 26/04/2018

Hoja: 11 de 78



ESTADO DE QUERÉTARO DE ARZOBISPADO

PBrm-09b FICHA TÉCNICA DE SEGUIMIENTO DE INDICADORES 2018 DE GESTIÓN O ESTRATEGICO



TIPO DE FICHA: OSFEM

5

PILAR DE DESARROLLO / EJE TRANSVERSAL:

III Eje transversal III. Financiamiento para el desarrollo

TEMA DE DESARROLLO:

Financiamiento para el desarrollo

PROGRAMA PRESUPUESTARIO:

01050202 Fortalecimiento de los ingresos

PROYECTO PRESUPUESTARIO:

010502020401 Registro y control de caja y tesorería

OBJETIVO DEL PROGRAMA PRESUPUESTARIO:

Incluir acciones que permitan elevar la calidad, capacidad y equidad tributaria, con seguridad jurídica, transparencia y simplificación de trámites para el contribuyente, desarrollando un régimen fiscal que amplíe la base de contribuyentes e intensificando las acciones de control para el cumplimiento de las obligaciones tributarias que eviten la elusión y evasión fiscal

DEPENDENCIA GENERAL:
DEPENDENCIA AUXILIAR:

C00 TESORERÍA
C00 TESORERÍA

ESTRUCTURA DEL INDICADOR

NOMBRE DEL INDICADOR:

Tasa de variación de las horas trabajadas por trimestre

FÓRMULA DEL CÁLCULO:

(Horas trabajadas en el trimestre actual / Horas trabajadas del trimestre anterior) * 100

INTERPRETACIÓN:

DIMENSIÓN QUE ATIENDE:

Eficiencia

DESCRIPCIÓN DEL FACTOR DE COMPARACIÓN:

FRECUENCIA DE MEDICIÓN:

Trimestral

ÁMBITO GEOGRÁFICO:

COBERTURA:

LÍNEA BASE:

No Aplica

No Aplica

Numero: NA 1.4

COMPORTAMIENTO DE LAS VARIABLES DURANTE EL TRIMESTRE: Enero-Marzo

VARIABLE	UNIDAD DE MEDIDA	OPERACION	META ANUAL	AVANCE TRIMESTRAL		AVANCE ACUMULADO	
				Programado	%	Alcanzado	%
Horas trabajadas en el trimestre actual			0.00	0.00	0.00	0.00	0.00
Horas trabajadas del trimestre anterior			0.00	0.00	0.00	0.00	0.00

COMPORTAMIENTO DEL INDICADOR
DESCRIPCIÓN DE LA META ANUAL

META ANUAL	TRIMESTRE: Enero-Marzo			
	AVANCE TRIMESTRAL		AVANCE ACUMULADO	
	Programado	Alcanzado	EF%	SEMAFORO
0.00	0.00	0.00	0.00	Verde

DESCRIPCIÓN DE RESULTADOS Y JUSTIFICACIÓN EN CASO DE VARIACIÓN SUPERIOR A ± 10 % RESPECTO A LO PROGRAMADO

No Aplica

EVALUACIÓN DEL INDICADOR

No Aplica

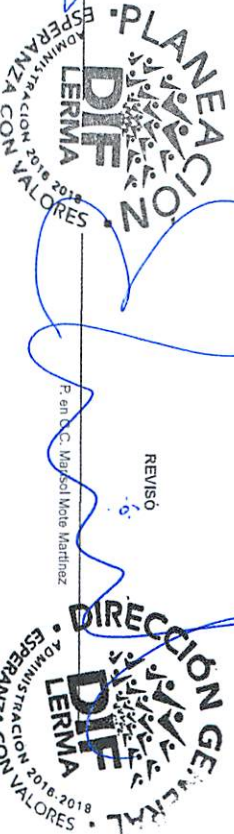
DEPENDENCIA GENERAL: C00 TESORERÍA
DEPENDENCIA AUXILIAR: C00 TESORERÍA

ELABORÓ

REVISÓ

M. GARCÍA P. Jesús Edgar Martínez Gamra

P. en C. Marcela Ivette Martínez





PbRm-08b FICHA TECNICA DE SEGUIMIENTO DE INDICADORES 2018 DE GESTIÓN O ESTRATEGICO



TIPO DE FICHA: OSFEM

S : LERMA

PILAR DE DESARROLLO / EJE TRANSVERSAL: III Eje transversal III: Financiamiento para el desarrollo
 TEMA DE DESARROLLO: Financiamiento para el desarrollo
 PROGRAMA PRESUPUESTARIO: 01050202 Fortalecimiento de los ingresos
 PROYECTO PRESUPUESTARIO: 01050202041 Registro y control de caja y tesorería
 OBJETIVO DEL PROGRAMA PRESUPUESTARIO: Incluye acciones que permitan elevar la calidad, capacidad y equidad tributaria, con seguridad jurídica, transparencia y simplificación de trámites para el contribuyente, desarrollando un régimen fiscal que amplíe la base de contribuyentes e intensificando las acciones de control para el cumplimiento de las obligaciones tributarias que eviten la elusión y evasión fiscal.
 DEPENDENCIA GENERAL: C00 TESORERIA
 DEPENDENCIA AUXILIAR: C00 TESORERIA

ESTRUCTURA DEL INDICADOR

NOMBRE DEL INDICADOR: Tasa de variación en los registros trimestrales de los padrones
 FÓRMULA DEL CÁLCULO: $((\text{Registros en los padrones del trimestre actual} / \text{Registros en los padrones del trimestre anterior}) - 1) * 100$
 INTERPRETACIÓN: Dicho indicador no se trabaja en el SMDIF Lerma, ya que no se cuenta con padrones de cobro de predial
 DIMENSIÓN QUE ATIENDE: Eficiencia
 DESCRIPCIÓN DEL FACTOR DE COMPARACIÓN: No aplica
 AMBITO GEOGRAFICO: No Aplica
 COBERTURA: No Aplica
 LINEA BASE: No aplica

FRECUENCIA DE MEDICIÓN: Trimestral

Numero: NA 2.1

COMPORTAMIENTO DE LAS VARIABLES DURANTE EL TRIMESTRE: Enero-Marzo

VARIABLE	UNIDAD DE MEDIDA	OPERACION	META ANUAL	AVANCE TRIMESTRAL				AVANCE ACUMULADO			
				Programado	%	Alcanzado	%	Programado	%	Alcanzado	%
Registros en los padrones del trimestre actual	No aplica	Constante	0.00	0.00	0.00	0.00	0.00	0.00	0.00	0.00	0.00
Registros en los padrones del trimestre anterior	No aplica	Constante	0.00	0.00	0.00	0.00	0.00	0.00	0.00	0.00	0.00

COMPORTAMIENTO DEL INDICADOR

DESCRIPCION DE LA META ANUAL

No aplica

META ANUAL	TRIMESTRE: Enero-Marzo							
	AVANCE TRIMESTRAL				AVANCE ACUMULADO			
	Programado	Alcanzado	EF%	SEMAFORO	Programado	Alcanzado	EF%	SEMAFORO
0.00	0.00	0.00	0.00	Verde	0.00	0.00	0.00	Verde

DESCRIPCIÓN DE RESULTADOS Y JUSTIFICACIÓN EN CASO DE VARIACIÓN SUPERIOR A ± 10 % RESPECTO A LO PROGRAMADO

No Aplica

No Aplica

DEPENDENCIA GENERAL: C00 TESORERIA
 DEPENDENCIA AUXILIAR: C00 TESORERIA

EVALUACIÓN DEL INDICADOR

ELABORÓ

REVISÓ

M. en F.P. Jesús Edgar Martínez Gerna

P. en C.C. Marisol Wote Martínez



FECHA DE ELABORACION: 26/04/2018

Hoja: 13 de 78



S : LERMA

PbRm-08b FICHA TECNICA DE SEGUIMIENTO DE INDICADORES 2018 DE GESTIÓN O ESTRATEGICO



TIPO DE FICHA: OSFEM

PILAR DE DESARROLLO / EJE TRANSVERSAL: III Eje transversal III: Financiamiento para el desarrollo

TEMA DE DESARROLLO: Financiamiento para el desarrollo

PROGRAMA PRESUPUESTARIO: 01050202 Fortalecimiento de los ingresos

PROYECTO PRESUPUESTARIO: 010502020401 Registro y control de caja y tesorería

OBJETIVO DEL PROGRAMA PRESUPUESTARIO: Incluye acciones que permitan elevar la calidad, capacidad y equidad tributaria, con seguridad jurídica, transparencia y simplificación de trámites para el contribuyente, desarrollando un régimen fiscal que amplíe la base de contribuyentes e intensificando las acciones de control para el cumplimiento de las obligaciones tributarias que eviten la elusión y evasión fiscal.

DEPENDENCIA GENERAL: C00 TESORERIA

DEPENDENCIA AUXILIAR: C00 TESORERIA

ESTRUCTURA DEL INDICADOR

NOMBRE DEL INDICADOR: Tasa de variación en el número de contribuyentes detectados en situación fiscalizable.

FÓRMULA DEL CÁLCULO: $((\text{Contribuyentes detectados en situación fiscalizable del trimestre actual} / \text{Contribuyentes detectados en situación fiscalizable en trimestre anterior}) - 1) * 100$

INTERPRETACIÓN: Dada la naturaleza del indicador no puede ser aplicado a las actividades de este SMDIF Lerma, ya que no se maneja cobros de predios.

DIMENSIÓN QUE ATIENDE: Eficiencia

DESCRIPCIÓN DEL FACTOR DE COMPARACIÓN: No aplica

AMBITO GEOGRAFICO: No Aplica

COBERTURA: No Aplica

LINEA BASE: No aplica

FRECUENCIA DE MEDICIÓN: Trimestral

Numero: NA 2.2

COMPORTAMIENTO DE LAS VARIABLES DURANTE EL TRIMESTRE: Enero-Marzo

VARIABLE	UNIDAD DE MEDIDA	OPERACION	META ANUAL	AVANCE TRIMESTRAL				AVANCE ACUMULADO			
				Programado	%	Alcanzado	%	Programado	%	Alcanzado	%
Contribuyentes detectados en situación fiscalizable del trimestre actual	No aplica	No sumable	0.00	0.00	0.00	0.00	0.00	0.00	0.00	0.00	0.00
Contribuyentes detectados en situación fiscalizable en trimestre anterior	No aplica	No sumable	0.00	0.00	0.00	0.00	0.00	0.00	0.00	0.00	0.00

COMPORTAMIENTO DEL INDICADOR

DESCRIPCION DE LA META ANUAL

No aplica

META ANUAL	TRIMESTRE: Enero-Marzo							
	AVANCE TRIMESTRAL				AVANCE ACUMULADO			
	Programado	Alcanzado	EF%	SEMAFORO	Programado	Alcanzado	EF%	SEMAFORO
0.00	0.00	0.00	0.00	Verde	0.00	0.00	0.00	Verde

DESCRIPCIÓN DE RESULTADOS Y JUSTIFICACIÓN EN CASO DE VARIACIÓN SUPERIOR A ± 10 % RESPECTO A LO PROGRAMADO

No Aplica

EVALUACION DEL INDICADOR

No Aplica

DEPENDENCIA GENERAL: C00 TESORERIA

DEPENDENCIA AUXILIAR: C00 TESORERIA

ELABORÓ

REVISÓ

M. en F.P. Jesús Edgar Martínez Osma

P. en C.C. Marisol Mote Martínez



FECHA DE ELABORACION: 26/04/2018

Hoja: 14 de 78



S : **LERMA**

PbRm-08b FICHA TECNICA DE SEGUIMIENTO DE INDICADORES 2018 DE GESTIÓN O ESTRATEGICO



TIPO DE FICHA: OSFEM

PILAR DE DESARROLLO / EJE TRANSVERSAL: III Eje transversal III: Financiamiento para el desarrollo

TEMA DE DESARROLLO: Financiamiento para el desarrollo

PROGRAMA PRESUPUESTARIO: 01050202 Fortalecimiento de los ingresos

PROYECTO PRESUPUESTARIO: 010502020401 Registro y control de caja y tesorería

OBJETIVO DEL PROGRAMA PRESUPUESTARIO: Incluye acciones que permitan elevar la calidad, capacidad y equidad tributaria, con seguridad jurídica, transparencia y simplificación de trámites para el contribuyente, desarrollando un régimen fiscal que amplíe la base de contribuyentes e intensificando las acciones de control para el cumplimiento de las obligaciones tributarias que eviten la elusión y evasión fiscal.

DEPENDENCIA GENERAL: C00 TESORERIA

DEPENDENCIA AUXILIAR: C00 TESORERIA

ESTRUCTURA DEL INDICADOR

NOMBRE DEL INDICADOR: Porcentaje de notificaciones

FÓRMULA DEL CÁLCULO: (Notificaciones entregadas/Notificaciones expedidas)*100

INTERPRETACIÓN: Dada la naturaleza del indicador no puede ser aplicado a las actividades de este SMDIF Lerma, ya que no maneja cobros de predios.

DIMENSIÓN QUE ATIENDE: Eficiencia FRECUENCIA DE MEDICIÓN: Mensual

DESCRIPCIÓN DEL FACTOR DE COMPARACIÓN: No aplica

AMBITO GEOGRAFICO: No Aplica

COBERTURA: No Aplica

LINEA BASE: No aplica

Numero: NA 2.3

COMPORTAMIENTO DE LAS VARIABLES DURANTE EL TRIMESTRE: Enero-Marzo

VARIABLE	UNIDAD DE MEDIDA	OPERACION	META ANUAL	AVANCE TRIMESTRAL				AVANCE ACUMULADO			
				Programado	%	Alcanzado	%	Programado	%	Alcanzado	%
Notificaciones entregadas	No aplica	Constante	0.00	0.00	0.00	0.00	0.00	0.00	0.00	0.00	0.00
Notificaciones expedidas	No aplica	Constante	0.00	0.00	0.00	0.00	0.00	0.00	0.00	0.00	0.00

COMPORTAMIENTO DEL INDICADOR

DESCRIPCION DE LA META ANUAL

No aplica

META ANUAL	TRIMESTRE: Enero-Marzo							
	AVANCE TRIMESTRAL				AVANCE ACUMULADO			
	Programado	Alcanzado	EF%	SEMAFORO	Programado	Alcanzado	EF%	SEMAFORO
0.00	0.00	0.00	0.00	Verde	0.00	0.00	0.00	Verde

DESCRIPCIÓN DE RESULTADOS Y JUSTIFICACIÓN EN CASO DE VARIACIÓN SUPERIOR A ± 10 % RESPECTO A LO PROGRAMADO

No Aplica

EVALUACION DEL INDICADOR

No Aplica

DEPENDENCIA GENERAL: C00 TESORERIA


DEPENDENCIA AUXILIAR: C00 TESORERIA

ELABORÓ

M. en H.P. Jesús Edgar Martínez Gama

REVISÓ

P. en C.C. Mariol Mote Martínez



FECHA DE ELABORACION: 26/04/2018

Hoja: 15 de 78



PbRm-08b FICHA TECNICA DE SEGUIMIENTO DE INDICADORES 2018 DE GESTIÓN O ESTRATEGICO



TIPO DE FICHA: OSFEM

S : LERMA

PILAR DE DESARROLLO / EJE TRANSVERSAL: III Eje transversal III: Financiamiento para el desarrollo
 TEMA DE DESARROLLO: Financiamiento para el desarrollo
 PROGRAMA PRESUPUESTARIO: 01050202 Fortalecimiento de los ingresos
 PROYECTO PRESUPUESTARIO: 010502020401 Registro y control de caja y tesorería
 OBJETIVO DEL PROGRAMA PRESUPUESTARIO: Incluye acciones que permitan elevar la calidad, capacidad y equidad tributaria, con seguridad jurídica, transparencia y simplificación de trámites para el contribuyente, desarrollando un régimen fiscal que amplíe la base de contribuyentes e intensificando las acciones de control para el cumplimiento de las obligaciones tributarias que eviten la elusión y evasión fiscal.
 DEPENDENCIA GENERAL: C00 TESORERIA
 DEPENDENCIA AUXILIAR: C00 TESORERIA

ESTRUCTURA DEL INDICADOR

NOMBRE DEL INDICADOR: Porcentaje de cobranza
 FÓRMULA DEL CÁLCULO: (Créditos fiscales recuperados/Créditos fiscales determinados)*100
 INTERPRETACIÓN: Dada la naturaleza del indicador no puede ser aplicado a las actividades de este SMDIF Lerma, ya que no se manejan créditos fiscales.
 DIMENSIÓN QUE ATIENDE: Eficiencia
 DESCRIPCIÓN DEL FACTOR DE COMPARACIÓN: No aplica
 AMBITO GEOGRAFICO: No Aplica
 COBERTURA: No Aplica
 LINEA BASE: No aplica
 Numero: NA 2.4

FRECUENCIA DE MEDICIÓN: Mensual

COMPORTAMIENTO DE LAS VARIABLES DURANTE EL TRIMESTRE: Enero-Marzo

VARIABLE	UNIDAD DE MEDIDA	OPERACION	META ANUAL	AVANCE TRIMESTRAL				AVANCE ACUMULADO			
				Programado	%	Alcanzado	%	Programado	%	Alcanzado	%
Créditos fiscales recuperados	No aplica	No sumable	0.00	0.00	0.00	0.00	0.00	0.00	0.00	0.00	0.00
Créditos fiscales determinados	No aplica	No sumable	0.00	0.00	0.00	0.00	0.00	0.00	0.00	0.00	0.00

COMPORTAMIENTO DEL INDICADOR

DESCRIPCIÓN DE LA METAANUAL

No aplica

META ANUAL	TRIMESTRE: Enero-Marzo							
	AVANCE TRIMESTRAL				AVANCE ACUMULADO			
	Programado	Alcanzado	EF%	SEMAFORO	Programado	Alcanzado	EF%	SEMAFORO
0.00	0.00	0.00	0.00	Verde	0.00	0.00	0.00	Verde

DESCRIPCIÓN DE RESULTADOS Y JUSTIFICACIÓN EN CASO DE VARIACIÓN SUPERIOR A ± 10 % RESPECTO A LO PROGRAMADO

No Aplica

EVALUACION DEL INDICADOR

No Aplica

DEPENDENCIA GENERAL: C00 TESORERIA
DEPENDENCIA AUXILIAR: C00 TESORERIA

ELABORÓ

M. en H.P. Jesús Edgar Martínez Gama

REVISÓ

P. en C.C. Marisol Mote Martínez



FECHA DE ELABORACION: 26/04/2018

Hoja: 16 de 78



S : LERMA

PbRm-08b FICHA TECNICA DE SEGUIMIENTO DE INDICADORES 2018 DE GESTIÓN O ESTRATEGICO



TIPO DE FICHA: OSFEM

PILAR DE DESARROLLO / EJE TRANSVERSAL: II Eje transversal II: Gobierno de resultados

TEMA DE DESARROLLO: Gobierno eficiente que genere resultados

PROGRAMA PRESUPUESTARIO: 01050205 Planeación y presupuesto basado en resultados

PROYECTO PRESUPUESTARIO: 010502050102 Planeación de proyectos para el desarrollo social 010502050107 Planeación y evaluación para el desarrollo municipal

OBJETIVO DEL PROGRAMA PRESUPUESTARIO: Comprende el conjunto de actividades para la coordinación, participación, elaboración, actualización e instrumentación del Plan de Desarrollo Municipal y planes y programas que de él se deriven, asimismo incluye las actividades asociadas a la operación del Sistema de Coordinación Hacendaria del Estado de México, así como la definición de los mecanismos necesarios para facilitar el proceso de planeación

DEPENDENCIA GENERAL: B00 DIRECCIÓN GENERAL

DEPENDENCIA AUXILIAR: 304 Planeación

ESTRUCTURA DEL INDICADOR

NOMBRE DEL INDICADOR: Porcentaje de asesorías brindadas en materia del Sistema de Evaluación del Desempeño Municipal.

FÓRMULA DEL CÁLCULO: (Total de asesorías brindadas en materia del SED / Total de asesorías solicitadas en materia del SED) *100

INTERPRETACIÓN: Este indicador no aplica a las actividades que realiza la Subdirección de Planeación

DIMENSIÓN QUE ATIENDE: Eficiencia **FRECUENCIA DE MEDICIÓN:** Trimestral

DESCRIPCIÓN DEL FACTOR DE COMPARACIÓN: No aplica

AMBITO GEOGRAFICO: No aplica

COBERTURA: No aplica

LINEA BASE: No aplica

Numero: NC 2

COMPORTAMIENTO DE LAS VARIABLES DURANTE EL TRIMESTRE: Enero-Marzo

VARIABLE	UNIDAD DE MEDIDA	OPERACION	META ANUAL	AVANCE TRIMESTRAL				AVANCE ACUMULADO			
				Programado	%	Alcanzado	%	Programado	%	Alcanzado	%
Total de asesorías brindadas en materia del SED			0.00	0.00	0.00	0.00	0.00	0.00	0.00	0.00	0.00
Total de asesorías solicitadas en materia del SED			0.00	0.00	0.00	0.00	0.00	0.00	0.00	0.00	0.00

COMPORTAMIENTO DEL INDICADOR

DESCRIPCION DE LA META ANUAL

META ANUAL	TRIMESTRE: Enero-Marzo							
	AVANCE TRIMESTRAL				AVANCE ACUMULADO			
	Programado	Alcanzado	EF%	SEMAFORO	Programado	Alcanzado	EF%	SEMAFORO
0.00	0.00	0.00	0.00	Verde	0.00	0.00	0.00	Verde

DESCRIPCIÓN DE RESULTADOS Y JUSTIFICACIÓN EN CASO DE VARIACIÓN SUPERIOR A ± 10 % RESPECTO A LO PROGRAMADO

No Aplica

No Aplica

DEPENDENCIA GENERAL: B00 DIRECCIÓN GENERAL

DEPENDENCIA AUXILIAR: 304 Planeación

EVALUACION DEL INDICADOR

ELABORO

M. en P. P. Jesús Edgar Martínez Gamra

REVISÓ

P. en C. C. Marisol More Martínez



FECHA DE ELABORACION: 26/04/2018

Hoja: 17 de 78



S : LERMA

PbRm-08b FICHA TECNICA DE SEGUIMIENTO DE INDICADORES 2018 DE GESTIÓN O ESTRATEGICO



TIPO DE FICHA: OSFEM

PILAR DE DESARROLLO / EJE TRANSVERSAL: II Eje transversal II: Gobierno de resultados

TEMA DE DESARROLLO: Gobierno eficiente que genere resultados

PROGRAMA PRESUPUESTARIO: 01050205 Planeación y presupuesto basado en resultados

PROYECTO PRESUPUESTARIO: 010502050102 Planeación de proyectos para el desarrollo social 010502050107 Planeación y evaluación para el desarrollo municipal

OBJETIVO DEL PROGRAMA PRESUPUESTARIO: Comprende el conjunto de actividades para la coordinación, participación, elaboración, actualización e instrumentación del Plan de Desarrollo Municipal y planes y programas que de él se deriven; asimismo incluye las actividades asociadas a la operación del Sistema de Coordinación Hacendaria del Estado de México, así como la definición de los mecanismos necesarios para facilitar el proceso de planeación

DEPENDENCIA GENERAL: B00 DIRECCIÓN GENERAL

DEPENDENCIA AUXILIAR: 304 Planeación

ESTRUCTURA DEL INDICADOR

NOMBRE DEL INDICADOR: Porcentaje de cumplimiento en la elaboración y publicación del PAE.

FÓRMULA DEL CÁLCULO: (Elaboración y publicación del PAE / Documento programado a elaborar y publicar).

INTERPRETACIÓN: Este indicador es de reciente creación, así es que se tomara en consideración lo que se realiza conforme a lo que se programa.

DIMENSIÓN QUE ATIENDE: Eficiencia FRECUENCIA DE MEDICIÓN: Trimestral

DESCRIPCIÓN DEL FACTOR DE COMPARACIÓN: Se toma como factor de comparación lo programado con lo realizado

AMBITO GEOGRAFICO: Municipal

COBERTURA: SMDIF Lerma

LINEA BASE: Se parte de lo programado

Numero: NC 3

COMPORTAMIENTO DE LAS VARIABLES DURANTE EL TRIMESTRE: Enero-Marzo

VARIABLE	UNIDAD DE MEDIDA	OPERACION	META ANUAL	AVANCE TRIMESTRAL				AVANCE ACUMULADO			
				Programado	%	Alcanzado	%	Programado	%	Alcanzado	%
Elaboración y publicación del PAE	Documento	Constante	0.00	0.00	0.00	0.00	0.00	0.00	0.00	0.00	0.00
Documento programado a elaborar y publicar	Documento	Constante	0.00	0.00	0.00	0.00	0.00	0.00	0.00	0.00	0.00

COMPORTAMIENTO DEL INDICADOR

DESCRIPCION DE LA META ANUAL

La meta anual muestra si realmente se realizo el Programa Anual de Evaluaciones y se publico.

META ANUAL	TRIMESTRE: Enero-Marzo							
	AVANCE TRIMESTRAL				AVANCE ACUMULADO			
	Programado	Alcanzado	EF%	SEMAFORO	Programado	Alcanzado	EF%	SEMAFORO
100.00	0.00	0.00	0.00	Verde	0.00	0.00	0.00	Verde

DESCRIPCIÓN DE RESULTADOS Y JUSTIFICACIÓN EN CASO DE VARIACIÓN SUPERIOR A ± 10 % RESPECTO A LO PROGRAMADO

Para este primer trimestre no se tienen datos que evaluar porque se programa actividad a partir del segundo trimestre.

Para este primer trimestre no se tienen datos que evaluar porque se programa actividad a partir del segundo trimestre.

DEPENDENCIA GENERAL: B00 DIRECCIÓN GENERAL

DEPENDENCIA AUXILIAR: 304 Planeación

EVALUACION DEL INDICADOR

ELABORÓ

M. en P. Jesús Edgar Martínez Oama

REVISÓ

P. en C.C. Marisol Mote Martínez



FECHA DE ELABORACION: 26/04/2018

Hoja: 18 de 78



S : LERMA

PbRm-08b FICHA TECNICA DE SEGUIMIENTO DE INDICADORES 2018 DE GESTIÓN O ESTRATEGICO



TIPO DE FICHA: OSFEM

PILAR DE DESARROLLO / EJE TRANSVERSAL: II Eje transversal II: Gobierno de resultados
 TEMA DE DESARROLLO: Gobierno eficiente que genere resultados
 PROGRAMA PRESUPUESTARIO: 01050205 Planeación y presupuesto basado en resultados
 PROYECTO PRESUPUESTARIO: 010502050102 Planeación de proyectos para el desarrollo social 010502050107 Planeación y evaluación para el desarrollo municipal
 OBJETIVO DEL PROGRAMA PRESUPUESTARIO: Comprende el conjunto de actividades para la coordinación, participación, elaboración, actualización e instrumentación del Plan de Desarrollo Municipal y planes y programas que de él se deriven; asimismo incluye las actividades asociadas a la operación del Sistema de Coordinación Hacendaria del Estado de México, así como la definición de los mecanismos necesarios para facilitar el proceso de planeación.
 DEPENDENCIA GENERAL: B00 DIRECCIÓN GENERAL
 DEPENDENCIA AUXILIAR: 304 Planeación

ESTRUCTURA DEL INDICADOR

NOMBRE DEL INDICADOR: Porcentaje de alineación de formatos de PbRM en cumplimiento al Manual de Planeación, programación y presupuestación
 FÓRMULA DEL CÁLCULO: (Formatos PbRM requisitados en alineación al Manual de Planeación, programación y Presupuestación vigente/Total de formatos PbRM manejados por ayuntamiento)*100
 INTERPRETACIÓN: Este indicador muestra los PbRM adoptados por la administración de este SMDIF Lerma, de todos los formatos vigentes publicados en Gaceta del Gobierno.
 DIMENSIÓN QUE ATIENDE: Eficiencia FRECUENCIA DE MEDICIÓN: Trimestral
 DESCRIPCIÓN DEL FACTOR DE COMPARACIÓN: Este indicador se verifica en base a los formatos PbRM vigentes
 AMBITO GEOGRAFICO: Municipal
 COBERTURA: SMDIF Lerma
 LINEA BASE: Se parte de los PbRM publicados en Gaceta del Gobierno y que son aplicables a las actividades propias del SMDIF Lerma

Numero: NA 1.1

COMPORTAMIENTO DE LAS VARIABLES DURANTE EL TRIMESTRE: Enero-Marzo

VARIABLE	UNIDAD DE MEDIDA	OPERACION	META ANUAL	AVANCE TRIMESTRAL				AVANCE ACUMULADO			
				Programado	%	Alcanzado	%	Programado	%	Alcanzado	%
Formatos PbRM requisitados en alineación al Manual de Planeación, programación y Presupuestación vigente	Formato	Constante	16.00	16.00	100.00	16.00	100.00	16.00	100.00	16.00	100.00
Total de formatos PbRM manejados por ayuntamiento	Formato	Constante	16.00	16.00	100.00	16.00	100.00	16.00	100.00	16.00	100.00

COMPORTAMIENTO DEL INDICADOR

DESCRIPCION DE LA META ANUAL

En la meta anual se muestra el total de formatos PbRM que se aplican de los vigentes publicados en Gaceta del Gobierno.

META ANUAL	TRIMESTRE: Enero-Marzo							
	AVANCE TRIMESTRAL				AVANCE ACUMULADO			
	Programado	Alcanzado	EF%	SEMAFORO	Programado	Alcanzado	EF%	SEMAFORO
100.00	100.00	100.00	100.00	Verde	100.00	100.00	100.00	Verde

DESCRIPCIÓN DE RESULTADOS Y JUSTIFICACIÓN EN CASO DE VARIACIÓN SUPERIOR A ± 10 % RESPECTO A LO PROGRAMADO

Para este primer trimestre se tiene un avance en los PbRM que se adoptaron para este ejercicio.

En este primer trimestre se han utilizado los PbRM que se tenían programados utilizar

EVALUACION DEL INDICADOR

DEPENDENCIA GENERAL: B00 DIRECCIÓN GENERAL
 DEPENDENCIA AUXILIAR: 304 Planeación

ELABORÓ

REVISÓ

M. en H.P. Jesús Edgar Martínez Gama

P. en C.C. Marisol Mote Martínez



FECHA DE ELABORACION: 26/04/2018

Hoja: 19 de 78



5 : LERMA

PBrm-08b FICHA TECNICA DE SEGUIMIENTO DE INDICADORES 2018 DE GESTIÓN O ESTRATEGICO



TIPO DE FICHA: OSFEM

II Eje transversal II Gobierno de resultados

Gobierno eficiente que genere resultados

010502005 Planeación y presupuesto basado en resultados

010502050102 Planeación de proyectos para el desarrollo social

010502050107 Planeación y evaluación para el desarrollo municipal

Objetivo del programa: Comprende el conjunto de actividades para la coordinación, participación, elaboración, actualización e instrumentación del Plan de Desarrollo Municipal y planes y programas que de él se derivan; asimismo incluye las actividades asociadas a la operación del Sistema de Coordinación Hacendaria del Estado de México, así como la definición de los mecanismos necesarios para facilitar el proceso de planeación

B00 DIRECCIÓN GENERAL

304 Planeación

ESTRUCTURA DEL INDICADOR

Nombre del indicador: Porcentaje de asesorías en materia de indicadores de desempeño
Fórmula del cálculo: (Asesorías en materia de indicadores / Total de asesorías brindadas en materia del SEDM) * 100

Interpretación: Eficiencia

Dimensión que atiende: Eficiencia

Frecuencia de medición: Trimestral

Ámbito geográfico: No aplica

Cobertura: No aplica

Línea base

Número: NA 2.1

COMPORTAMIENTO DE LAS VARIABLES DURANTE EL TRIMESTRE: Enero-Marzo

Variable	Unidad de medida	Operación	Meta Anual	Avance Trimestral		Avance Acumulado	
				Programado	%	Programado	%
Asesorías en materia de indicadores			0.00	0.00	0.00	0.00	0.00
Total de asesorías brindadas en materia del SEDM			0.00	0.00	0.00	0.00	0.00

COMPORTAMIENTO DEL INDICADOR: DESCRIPCIÓN DE LA META ANUAL

Meta Anual	Trimestre: Enero-Marzo			
	Avance Trimestral		Avance Acumulado	
	Programado	Alcanzado	EF%	SEMAFORO
0.00	0.00	0.00	0.00	Verde

Descripción de resultados y justificación en caso de variación superior a ± 10 % respecto al o programas

Evaluación del indicador

No aplica

Dependencia general: B00 DIRECCIÓN GENERAL
Dependencia auxiliar: 304 Planeación

Elaboró

M. en I.P. Jesús Edgar Martínez Gama

Revisó

P. An. C. Marisol Mote Martínez



Fecha de elaboración: 26/04/2018

Hoja: 20 de 78



PbRm-08b FICHA TECNICA DE SEGUIMIENTO DE INDICADORES 2018 DE GESTIÓN O ESTRATEGICO



TIPO DE FICHA: OSFEM

S : LERMA

PILAR DE DESARROLLO / EJE TRANSVERSAL: II Eje transversal II: Gobierno de resultados
 TEMA DE DESARROLLO: Gobierno eficiente que genere resultados
 PROGRAMA PRESUPUESTARIO: 01050205 Planeación y presupuesto basado en resultados
 PROYECTO PRESUPUESTARIO: 010502050102 Planeación de proyectos para el desarrollo social 010502050107 Planeación y evaluación para el desarrollo municipal
 OBJETIVO DEL PROGRAMA PRESUPUESTARIO: Comprende el conjunto de actividades para la coordinación, participación, elaboración, actualización e instrumentación del Plan de Desarrollo Municipal y planes y programas que de él se deriven, asimismo incluye las actividades asociadas a la operación del Sistema de Coordinación Hacendaria del Estado de México, así como la definición de los mecanismos necesarios para facilitar el proceso de planeación.
 DEPENDENCIA GENERAL: B00 DIRECCIÓN GENERAL
 DEPENDENCIA AUXILIAR: 304 Planeación

ESTRUCTURA DEL INDICADOR

NOMBRE DEL INDICADOR: Porcentaje de asesorías en materia de evaluaciones
 FÓRMULA DEL CÁLCULO: $(\text{Asesorías en materia de evaluaciones} / \text{Total de asesorías brindadas en materia del SEDM}) * 100$
 INTERPRETACIÓN:
 DIMENSIÓN QUE ATIENDE: Eficiencia FRECUENCIA DE MEDICIÓN: Trimestral
 DESCRIPCIÓN DEL FACTOR DE COMPARACIÓN:
 AMBITO GEOGRAFICO: No Aplica
 COBERTURA: No Aplica
 LINEA BASE
 Numero: NA 2.2

COMPORTAMIENTO DE LAS VARIABLES DURANTE EL TRIMESTRE: Enero-Marzo

VARIABLE	UNIDAD DE MEDIDA	OPERACIÓN	META ANUAL	AVANCE TRIMESTRAL				AVANCE ACUMULADO			
				Programado	%	Alcanzado	%	Programado	%	Alcanzado	%
Asesorías en materia de evaluaciones			0.00	0.00	0.00	0.00	0.00	0.00	0.00	0.00	0.00
Total de asesorías brindadas en materia del SEDM			0.00	0.00	0.00	0.00	0.00	0.00	0.00	0.00	0.00

COMPORTAMIENTO DEL INDICADOR

DESCRIPCIÓN DE LA META ANUAL

META ANUAL	TRIMESTRE: Enero-Marzo							
	AVANCE TRIMESTRAL				AVANCE ACUMULADO			
	Programado	Alcanzado	EF%	SEMAFORO	Programado	Alcanzado	EF%	SEMAFORO
0.00	0.00	0.00	0.00	Verde	0.00	0.00	0.00	Verde

DESCRIPCIÓN DE RESULTADOS Y JUSTIFICACIÓN EN CASO DE VARIACIÓN SUPERIOR A ± 10 % RESPECTO A LO PROGRAMADO

No Aplica

EVALUACION DEL INDICADOR

No Aplica

DEPENDENCIA GENERAL: B00 DIRECCIÓN GENERAL

DEPENDENCIA AUXILIAR: 304 Planeación

ELABORÓ

M. en H.P. Jesús Edgar Martínez Gama



REVISÓ

P. en C.C. Marisol Mote Martínez



FECHA DE ELABORACION: 26/04/2018

Hoja: 21 de 78



PbRm-08b FICHA TECNICA DE SEGUIMIENTO DE INDICADORES 2018 DE GESTIÓN O ESTRATEGICO



TIPO DE FICHA: OSFEM

S LERMA

PILAR DE DESARROLLO / EJE TRANSVERSAL: II Eje transversal II: Gobierno de resultados

TEMA DE DESARROLLO: Gobierno eficiente que genere resultados

PROGRAMA PRESUPUESTARIO: 01050205 Planeación y presupuesto basado en resultados

PROYECTO PRESUPUESTARIO: 010502050102 Planeación de proyectos para el desarrollo social 010502050107 Planeación y evaluación para el desarrollo municipal

OBJETIVO DEL PROGRAMA PRESUPUESTARIO: Comprende el conjunto de actividades para la coordinación, participación, elaboración, actualización e instrumentación del Plan de Desarrollo Municipal y planes y programas que de él se deriven, asimismo incluye las actividades asociadas a la operación del Sistema de Coordinación Hacendaria del Estado de México, así como la definición de los mecanismos necesarios para facilitar el proceso de planeación

DEPENDENCIA GENERAL: B00 DIRECCIÓN GENERAL

DEPENDENCIA AUXILIAR: 304 Planeación

ESTRUCTURA DEL INDICADOR

NOMBRE DEL INDICADOR: Porcentaje de cumplimiento de las evaluaciones señaladas en el PAE

FÓRMULA DEL CÁLCULO: $(\text{Total de evaluaciones realizadas señaladas en el PAE} / \text{Total de evaluaciones señaladas en el PAE}) * 100$

INTERPRETACIÓN: El indicador muestra las evaluaciones periódicas que se deben de realizar al actuar de este SMDIF Lerma, verifica que las evaluaciones que se programaron se realicen

DIMENSIÓN QUE ATIENDE: Eficiencia FRECUENCIA DE MEDICIÓN: Trimestral

DESCRIPCIÓN DEL FACTOR DE COMPARACIÓN: Se toma como factor de comparación lo realizado en relación a lo programado

AMBITO GEOGRAFICO: Municipal

COBERTURA: SMDIF Lerma

LÍNEA BASE: Lo que se realiza cada trimestre

Numero: NA 3.1

COMPORTAMIENTO DE LAS VARIABLES DURANTE EL TRIMESTRE: Enero-Marzo

VARIABLE	UNIDAD DE MEDIDA	OPERACION	META ANUAL	AVANCE TRIMESTRAL				AVANCE ACUMULADO			
				Programado	%	Alcanzado	%	Programado	%	Alcanzado	%
Total de evaluaciones realizadas señaladas en el PAE	Reporte	Sumable	4.00	1.00	25.00	1.00	100.00	1.00	25.00	1.00	100.00
Total de evaluaciones señaladas en el PAE	Reporte	Sumable	4.00	1.00	25.00	1.00	100.00	1.00	25.00	1.00	100.00

COMPORTAMIENTO DEL INDICADOR

DESCRIPCION DE LA META ANUAL

La meta anual muestra el total de evaluaciones realizadas el PAE.

META ANUAL	TRIMESTRE: Enero-Marzo							
	AVANCE TRIMESTRAL				AVANCE ACUMULADO			
	Programado	Alcanzado	EF%	SEMAFORO	Programado	Alcanzado	EF%	SEMAFORO
100.00	100.00	100.00	100.00	Verde	100.00	100.00	100.00	Verde

DESCRIPCIÓN DE RESULTADOS Y JUSTIFICACIÓN EN CASO DE VARIACIÓN SUPERIOR A ± 10 % RESPECTO A LO PROGRAMADO

Para este primer trimestre se cumple con la evaluación a lo programado.

EVALUACION DEL INDICADOR

La evaluación programada para este primer trimestre se ha realizado satisfactoriamente.

DEPENDENCIA GENERAL: B00 DIRECCIÓN GENERAL

DEPENDENCIA AUXILIAR: 304 Planeación

ELABORO

M. en H.C. Jesús Edgar Martínez Gama

REVISÓ

P. en G.C. Marisol Mote Martínez



FECHA DE ELABORACION: 26/04/2018

Hoja: 22 de 78



LERMA

PBRM-08b FICHA TECNICA DE SEGUIMIENTO DE INDICADORES 2018 DE GESTIÓN O ESTRATEGICO



TIPO DE FICHA: OSFEM

PILAR DE DESARROLLO / EJE TRANSVERSAL: II Eje transversal II: Gobierno de resultados
TEMA DE DESARROLLO: Gobierno eficiente que genere resultados.
PROGRAMA PRESUPUESTARIO: 01050206 Consolidación de la administración pública de resultados
PROYECTO PRESUPUESTARIO: 010502060101 Administración de personal
 010502060301 Control del patrimonio y normatividad
OBJETIVO DEL PROGRAMA PRESUPUESTARIO: Comprende el conjunto de actividades y herramientas que permiten la toma de decisiones sobre la aplicación de los recursos públicos con el objeto de mejorar la calidad del gasto público y la rendición de cuentas.
DEPENDENCIA GENERAL: C00 TESORERIA
DEPENDENCIA AUXILIAR: 307 Área de Administración

ESTRUCTURA DEL INDICADOR

NOMBRE DEL INDICADOR: Tasa de variación en las incidencias determinadas por concepto de los registros de puntualidad y asistencia
FÓRMULA DEL CÁLCULO: ((Incidencias determinadas por concepto de los registros de puntualidad y asistencia en el mes actual/ Incidencias determinadas por concepto de los registros de puntualidad y asistencia en el mes anterior)-1)*100
INTERPRETACIÓN: Este indicador muestra la variación de un mes a otro de las incidencias del personal adscrito al SMDIF Lerma
DIMENSIÓN QUE ATIENDE: Eficiencia
DESCRIPCIÓN DEL FACTOR DE COMPARACIÓN: Se toma como punto de referencia el mes anterior para determinar el número de incidencias que se tienen de variación
AMBITO GEOGRAFICO: Municipal
COBERTURA: SMDIF Lerma
LÍNEA BASE: Se tiene como base de comparación el mes anterior
Numero: NA 1.1

COMPORTAMIENTO DE LAS VARIABLES DURANTE EL TRIMESTRE: Enero-Marzo

VARIABLE	UNIDAD DE MEDIDA	OPERACION	META ANUAL	AVANCE TRIMESTRAL		AVANCE ACUMULADO	
				Programado	%	Programado	%
Incidencias determinadas por concepto de los registros de puntualidad y asistencia en el mes actual	Informe	Sumable	4.00	1.00	25.00	1.00	100.00
Incidencias determinadas por concepto de los registros de puntualidad y asistencia en el mes anterior	Informe	Sumable	4.00	1.00	25.00	1.00	100.00

COMPORTAMIENTO DEL INDICADOR DESCRIPCIÓN DE LA META ANUAL

La meta anual muestra la cantidad de informes de las incidencias del total del personal adscrito.

META ANUAL	TRIMESTRE: Enero-Marzo			AVANCE ACUMULADO		
	Programado	Alcanzado	EF%	Programado	Alcanzado	EF%
0.00	0.00	0.00	0.00	0.00	0.00	0.00

DESCRIPCIÓN DE RESULTADOS Y JUSTIFICACIÓN EN CASO DE VARIACIÓN SUPERIOR A ± 10 % RESPECTO A LO PROGRAMADO. Para este primer trimestre se cumple con el informe trimestral de incidencias que se tenía programado.

EVALUACIÓN DEL INDICADOR

Se cumple con lo programado para este primer trimestre.

DEPENDENCIA GENERAL: C00 TESORERIA
DEPENDENCIA AUXILIAR: 307 Área de Administración

ELABORÓ

REVISÓ

M. en P.F. Jesús Edgar Martínez Garza



P. en C. Manuel Mate Martínez



FECHA DE ELABORACION: 28/04/2018

Hoja: 23 de 78



S : LERMA

PbRm-08b FICHA TECNICA DE SEGUIMIENTO DE INDICADORES 2018 DE GESTIÓN O ESTRATEGICO



TIPO DE FICHA: OSFEM

PILAR DE DESARROLLO / EJE TRANSVERSAL: II Eje transversal II: Gobierno de resultados

TEMA DE DESARROLLO: Gobierno eficiente que genere resultados.

PROGRAMA PRESUPUESTARIO: 01050206 Consolidación de la administración pública de resultados

PROYECTO PRESUPUESTARIO: 010502060101 Administración de personal 010502060201 Adquisiciones y servicios
010502060301 Control del patrimonio y normatividad

OBJETIVO DEL PROGRAMA PRESUPUESTARIO: Comprende el conjunto de actividades y herramientas que permiten la toma de decisiones sobre la aplicación de los recursos públicos con el objeto de mejorar la calidad del gasto público y la rendición de cuentas.

DEPENDENCIA GENERAL: C00 TESORERIA

DEPENDENCIA AUXILIAR: 307 Área de Administración

ESTRUCTURA DEL INDICADOR

NOMBRE DEL INDICADOR: Tasa de variación en la distribución de insumos a las áreas administrativas para la prestación y otorgamiento de bienes y servicios

FÓRMULA DEL CÁLCULO: $(\text{Erogaciones por concepto de insumos a las áreas administrativas para la prestación y otorgamiento de bienes y servicios en el trimestre actual} / \text{Erogaciones por concepto de insumos a las áreas administrativas para la prestación y otorgamiento de bienes y servicios en el trimestre anterior}) - 1) * 100$

INTERPRETACIÓN: Dicho indicador muestra la variación de la distribución de insumos a las áreas administrativas para determinar la buena utilización de los recursos.

DIMENSIÓN QUE ATIENDE: Eficiencia FRECUENCIA DE MEDICIÓN: Trimestral

DESCRIPCIÓN DEL FACTOR DE COMPARACIÓN: Se toma como referencia de comparación el trimestre anterior para corroborar que se este ejerciendo lo programado

AMBITO GEOGRAFICO: Municipal

COBERTURA: SMDIF Lerma

LINEA BASE: Se toma como base del calculo lo realizado en el trimestre anterior.

Numero: NA 2.2

COMPORTAMIENTO DE LAS VARIABLES DURANTE EL TRIMESTRE: Enero-Marzo

VARIABLE	UNIDAD DE MEDIDA	OPERACION	META ANUAL	AVANCE TRIMESTRAL				AVANCE ACUMULADO			
				Programado	%	Alcanzado	%	Programado	%	Alcanzado	%
Erogaciones por concepto de insumos a las áreas administrativas para la prestación y otorgamiento de bienes y servicios en el trimestre actual	Informe	Sumable	4.00	1.00	25.00	1.00	100.00	1.00	25.00	1.00	100.00
Erogaciones por concepto de insumos a las áreas administrativas para la prestación y otorgamiento de bienes y servicios en el trimestre anterior	Informe	Sumable	4.00	1.00	25.00	1.00	100.00	1.00	25.00	1.00	100.00

COMPORTAMIENTO DEL INDICADOR

DESCRIPCION DE LA META ANUAL

Muestra la variación que se tiene trimestre a trimestre de los insumos y consumibles otorgados a las áreas administrativas para su buen funcionamiento.

META ANUAL	TRIMESTRE: Enero-Marzo							
	AVANCE TRIMESTRAL				AVANCE ACUMULADO			
	Programado	Alcanzado	EF%	SEMAFORO	Programado	Alcanzado	EF%	SEMAFORO
0.00	0.00	0.00	0.00	Verde	0.00	0.00	0.00	Verde

DESCRIPCIÓN DE RESULTADOS Y JUSTIFICACIÓN EN CASO DE VARIACIÓN SUPERIOR A ± 10 % RESPECTO A LO PROGRAMADO

Para este primer trimestre se cumple con lo programado en cuanto a insumos para las áreas administrativas.

Para este primer trimestre se cumple con lo programado en cuanto a insumos para las áreas administrativas.

EVALUACION DEL INDICADOR

DEPENDENCIA GENERAL: C00 TESORERIA

DEPENDENCIA AUXILIAR: 307 Área de Administración

ELABORÓ

REVISÓ

M. en R.P. Jesús Edgar Martínez Gama

En C.C. Marisol Melo Martínez



FECHA DE ELABORACION: 26/04/2018

Hoja: 25 de 78



5 : LERMA

PRM-08b FICHA TECNICA DE SEGUIMIENTO DE INDICADORES 2018 DE GESTION O ESTRATEGICO



TIPO DE FICHA: OSFEM

PILAR DE DESARROLLO/ EJE TRANSVERSAL: II Eje Transversal II: Gobierno de resultados
TEMA DE DESARROLLO: Gobierno eficiente que genere resultados.
PROGRAMA PRESUPUESTARIO: 01050205 Consolidación de la administración pública de resultados
PROYECTO PRESUPUESTARIO: 010502050101 Administración de personal
 010502050301 Control del patrimonio y normatividad
OBJETIVO DEL PROGRAMA PRESUPUESTARIO: Comprende el conjunto de actividades y herramientas que permitan la toma de decisiones sobre la aplicación de los recursos públicos con el objeto de mejorar la calidad del gasto público y la rendición de cuentas.
DEPENDENCIA GENERAL: C00 TESORERIA
DEPENDENCIA AUXILIAR: 307 Área de Administración

ESTRUCTURA DEL INDICADOR

NOMBRE DEL INDICADOR: Porcentaje de bienes muebles e inmuebles inventariados
FÓRMULA DEL CÁLCULO: (Bienes muebles e inmuebles registrados en el inventario del municipio/ Bienes muebles e inmuebles en proceso de registro en el inventario del municipio)*100
INTERPRETACIÓN: Este indicador muestra el porcentaje de bienes muebles e inmuebles realmente registrados en inventario.
DIMENSIÓN QUE ATIENDE: Eficiencia
DESCRIPCIÓN DEL FACTOR DE COMPARACIÓN: El factor de comparación es el registro concluido de los bienes muebles e inmuebles dentro del inventario en referencia de los que están en proceso de registro.
AMBITO GEOGRAFICO: Municipal
COBERTURA: SMDIF Lerma
LINEA BASE: Se toma como base de indicador el total de bienes muebles e inmuebles que están registrados, no en proceso.
Numero: NA 3.1

COMPORTAMIENTO DE LAS VARIABLES DURANTE EL TRIMESTRE: Enero-Marzo

VARIABLE	UNIDAD DE MEDIDA	OPERACION	META ANUAL	AVANCE TRIMESTRAL		AVANCE ACUMULADO	
				Programado	%	Programado	%
Bienes muebles e inmuebles registrados en el inventario del municipio	Informe	Sumable	4.00	1.00	25.00	1.00	100.00
Bienes muebles e inmuebles en proceso de registro en el inventario del municipio	Informe	Sumable	4.00	1.00	25.00	1.00	100.00

COMPORTAMIENTO DEL INDICADOR DESCRIPCION DE LA METAANUAL

Muestra la variación de los bienes muebles e inmuebles que realmente están registrados en el inventario a comparación de los que están en proceso.

META ANUAL	TRIMESTRE: Enero-Marzo			
	AVANCE TRIMESTRAL		AVANCE ACUMULADO	
	Programado	Alcanzado	EF%	SEMAFORO
100.00	100.00	100.00	100.00	Verde

DESCRIPCIÓN DE RESULTADOS Y JUSTIFICACIÓN EN CASO DE VARIACIÓN SUPERIOR A + 10 % RESPECTO A LO PROGRAMADO

Para este primer trimestre se cumple con lo programado en cuanto al registro de bienes muebles en el inventario.

EVALUACION DEL INDICADOR

Para este primer trimestre se cumple con lo programado en cuanto al registro de bienes muebles en el inventario.

DEPENDENCIA GENERAL: C00 TESORERIA
DEPENDENCIA AUXILIAR: 307 Área de Administración

ELABORO

M. en H. Jesús Edgar Martínez Gama

REVISO

P. en C. Marcela Inés Martínez



FECHA DE ELABORACION: 26/04/2018

Hoja: 26 de 78



S : LERMA

PbRm-08b FICHA TECNICA DE SEGUIMIENTO DE INDICADORES 2018 DE GESTIÓN O ESTRATEGICO



TIPO DE FICHA: OSFEM

PILAR DE DESARROLLO / EJE TRANSVERSAL: II Eje transversal II: Gobierno de resultados
 TEMA DE DESARROLLO: Gobierno eficiente que genere resultados.
 PROGRAMA PRESUPUESTARIO: 01050206 Consolidación de la administración pública de resultados
 PROYECTO PRESUPUESTARIO: 010502060101 Administración de personal 010502060201 Adquisiciones y servicios
 010502060301 Control del patrimonio y normatividad
 OBJETIVO DEL PROGRAMA PRESUPUESTARIO: Comprende el conjunto de actividades y herramientas que permiten la toma de decisiones sobre la aplicación de los recursos públicos con el objeto de mejorar la calidad del gasto público y la rendición de cuentas.
 DEPENDENCIA GENERAL: C00 TESORERIA
 DEPENDENCIA AUXILIAR: 307 Área de Administración

ESTRUCTURA DEL INDICADOR

NOMBRE DEL INDICADOR: Porcentaje de verificación y control al inventario patrimonial municipal
 FÓRMULA DEL CÁLCULO: (Verificaciones físicas al inventario patrimonial municipal realizadas/Verificaciones físicas al inventario patrimonial municipal programadas)*100
 INTERPRETACIÓN: El indicador muestra el cumplimiento de los levantamientos de inventario realizados, en comparación con lo que se programó
 DIMENSIÓN QUE ATIENDE: Eficiencia FRECUENCIA DE MEDICIÓN: Trimestral
 DESCRIPCIÓN DEL FACTOR DE COMPARACIÓN: Se compara lo que se realiza con lo que se planeo para el año
 AMBITO GEOGRAFICO: Municipal
 COBERTURA: SMDIF Lerma
 LINEA BASE: Se toma como punto de partida para este indicador lo programado para el periodo.

Numero: NA 3.2

COMPORTAMIENTO DE LAS VARIABLES DURANTE EL TRIMESTRE: Enero-Marzo

VARIABLE	UNIDAD DE MEDIDA	OPERACION	META ANUAL	AVANCE TRIMESTRAL				AVANCE ACUMULADO			
				Programado	%	Alcanzado	%	Programado	%	Alcanzado	%
Verificaciones físicas al inventario patrimonial municipal realizadas	Informe	Sumable	2.00	0.00	0.00	0.00	0.00	0.00	0.00	0.00	0.00
Verificaciones físicas al inventario patrimonial municipal programadas	Informe	Sumable	2.00	0.00	0.00	0.00	0.00	0.00	0.00	0.00	0.00

COMPORTAMIENTO DEL INDICADOR

DESCRIPCION DE LA META ANUAL

Muestra el total de levantamientos de inventario físico, para corroborar que los bienes efectivamente se encuentren en su lugar determinado y en buen estado.

META ANUAL	TRIMESTRE: Enero-Marzo							
	AVANCE TRIMESTRAL				AVANCE ACUMULADO			
	Programado	Alcanzado	EF%	SEMAFORO	Programado	Alcanzado	EF%	SEMAFORO
100.00	0.00	0.00	0.00	Verde	0.00	0.00	0.00	Verde

DESCRIPCIÓN DE RESULTADOS Y JUSTIFICACIÓN EN CASO DE VARIACIÓN SUPERIOR A ± 10 % RESPECTO A LO PROGRAMADO

Este indicador esta programado de forma semestral, por lo cual no se tienen resultados para este primer trimestre.

EVALUACION DEL INDICADOR

Este indicador esta programado de forma semestral, por lo cual no se tienen resultados para este primer trimestre.

DEPENDENCIA GENERAL: C00 TESORERIA
DEPENDENCIA AUXILIAR: 307 Área de Administración

ELABORÓ

M. en I.P. Jesús Edgar Martínez Gama


REVISÓ

P. en C.C. Mansol Mole Martínez



FECHA DE ELABORACION: 26/04/2018

Hoja: 27 de 78



5 : LERMA

PRIM-08B FICHA TECNICA DE SEGUIMIENTO DE INDICADORES 2018 DE GESTIÓN O ESTRATEGICO



TIPO DE FICHA: OSFEM

PILAR DE DESARROLLO / EJE TRANSVERSAL: II Eje Transversal II: Gobierno de resultados

TEMA DE DESARROLLO: Gobierno Eficiente que Genera Resultados

PROGRAMA PRESUPUESTARIO: 01080401 Transparencia

PROYECTO PRESUPUESTARIO: 0108040101 Vinculación ciudadana con la administración pública

OBJETIVO DEL PROGRAMA PRESUPUESTARIO: Se refiere a la obligación que tiene el sector público en el ejercicio de sus atribuciones para generar un ambiente de confianza, seguridad y franqueza, de tal forma que se tenga informada a la ciudadanía sobre las responsabilidades, procedimientos, reglas, normas y demás información que se genera en el sector, en un marco de abierta participación social y escrutinio público.

DEPENDENCIA GENERAL: B00 DIRECCION GENERAL

DEPENDENCIA AUXILIAR: 304 Planeación

ESTRUCTURA DEL INDICADOR

NOMBRE DEL INDICADOR: Porcentaje de seguimiento a los SPH en cumplimiento de sus obligaciones.

FÓRMULA DEL CÁLCULO: (Total de SPH que cumplen con sus obligaciones en materia de Transparencia y Acceso a la Información Pública y Protección de Datos Personales/total de SPH para el cumplimiento de sus obligaciones en transparencia, el acceso a la información pública y la protección de los datos personales) *100

INTERPRETACIÓN: El indicador muestra el total de Servidores Públicos Habilitados para actualizar el fracciones en el Portal de Transparencia.

DIMENSIÓN QUE ATIENDE: Eficiencia

DESCRIPCIÓN DEL FACTOR DE COMPARACIÓN: El factor de comparación corresponde al total de los Servidores Públicos Habilitados a cumplir obligaciones dentro del portal de transparencia

AMBITO GEOGRAFICO: Municipal

COBERTURA: SMDF: Lerma

LINEA BASE: Se toma como punto de partida el total de Servidores Públicos Habilitados y obligados a actualizar fracciones en el portal de Transparencia.

Numero: NA 1.2

COMPORTAMIENTO DE LAS VARIABLES DURANTE EL TRIMESTRE: Enero-Marzo

VARIABLE	UNIDAD DE MEDIDA	OPERACION	META ANUAL	AVANCE TRIMESTRAL		AVANCE ACUMULADO	
				Programado	%	Programado	%
Total de SPH que cumplen con sus obligaciones en materia de Transparencia y Acceso a la Información Pública y Protección de Datos Personales	Informe	Sumable	4.00	1.00	25.00	1.00	100.00
Total de SPH para el cumplimiento de sus obligaciones en transparencia, el acceso a la información pública y la protección de los datos personales.	Informe	Sumable	4.00	1.00	25.00	1.00	100.00

COMPORTAMIENTO DEL INDICADOR
DESCRIPCIÓN DE LA METAANUAL

La meta anual muestra el total de Servidores Públicos Habilitados para actualizar fracciones en el Portal de Transparencia que realmente cumplieron con su obligación.

META ANUAL	TRIMESTRE: Enero-Marzo			AVANCE ACUMULADO		
	Programado	Alcanzado	EF%	Programado	Alcanzado	EF%
100.00	100.00	100.00	100.00	100.00	100.00	Verde

DESCRIPCIÓN DE RESULTADOS Y JUSTIFICACIÓN EN CASO DE VARIACIÓN SUPERIOR A ± 10 % RESPECTO A LO PROGRAMADO:

Para este primer trimestre se cumple con el informe de los Servidores Públicos Habilitados para cumplir con las obligaciones en el portal de Transparencia.

La programado para este indicador en el primer trimestre se cumple satisfactoriamente.

ELABORÓ

M. en H. P. Jesús Edgar Martínez Gama



REVISÓ

Plen C.C. María Mole Martínez





S : LERMA

PbRm-08b FICHA TECNICA DE SEGUIMIENTO DE INDICADORES 2018 DE GESTIÓN O ESTRATEGICO



TIPO DE FICHA: OSFEM

PILAR DE DESARROLLO / EJE TRANSVERSAL: II Eje transversal II: Gobierno de resultados

TEMA DE DESARROLLO: Gobierno Eficiente que Genere Resultados

PROGRAMA PRESUPUESTARIO: 01080401 Transparencia

PROYECTO PRESUPUESTARIO: 010804010101 Vinculación ciudadana con la administración pública

OBJETIVO DEL PROGRAMA PRESUPUESTARIO: Se refiere a la obligación que tiene el sector público en el ejercicio de sus atribuciones para generar un ambiente de confianza, seguridad y franqueza, de tal forma que se tenga informada a la ciudadanía sobre las responsabilidades, procedimientos, reglas, normas y demás información que se genera en el sector, en un marco de abierta participación social y escrutinio público.

DEPENDENCIA GENERAL: B00 DIRECCIÓN GENERAL

DEPENDENCIA AUXILIAR: 304 Planeación

ESTRUCTURA DEL INDICADOR

NOMBRE DEL INDICADOR: Porcentaje de seguimiento a los SPH en cumplimiento de sus obligaciones.

FÓRMULA DEL CÁLCULO: $(\text{Total de SPH que cumplen con sus obligaciones en materia de Transparencia y Acceso a la Información Pública y Protección de Datos Personales} / \text{total de SPH para el cumplimiento de sus obligaciones en transparencia, el acceso a la información pública y la protección de los datos personales}) * 100$

INTERPRETACIÓN: El indicador muestra el total de Servidores Públicos Habilitados para actualizar el fracciones en el Portal de Transparencia.

DIMENSIÓN QUE ATIENDE: Eficiencia FRECUENCIA DE MEDICIÓN: Mensual

DESCRIPCIÓN DEL FACTOR DE COMPARACIÓN: El factor de comparación corresponde al total de los Servidores Públicos Habilitados a cumplir obligaciones dentro del portal de transparencia

AMBITO GEOGRAFICO: Municipal

COBERTURA: SMDIF Lerma

LINEA BASE: Se toma como punto de partida el total de Servidores Públicos Habilitados y obligados a actualizar fracciones en el portal de Transparencia.

Numero: NA 1.2

COMPORTAMIENTO DE LAS VARIABLES DURANTE EL TRIMESTRE: Enero-Marzo

DEPENDENCIA GENERAL: B00 DIRECCIÓN GENERAL

DEPENDENCIA AUXILIAR: 304 Planeación

ELABORÓ

M. en H.P. Jesús Edgar Martínez Gama

REVISÓ

P. en C.C. Marisol Wote Martínez



FECHA DE ELABORACION: 26/04/2018

Hoja: 29 de 78



S : LERMA

PbRm-08b FICHA TECNICA DE SEGUIMIENTO DE INDICADORES 2018 DE GESTIÓN O ESTRATEGICO



TIPO DE FICHA: OSFEM

PILAR DE DESARROLLO / EJE TRANSVERSAL: 1 Pilar temático 1: Gobierno solidario
 TEMA DE DESARROLLO: Núcleo social y calidad de vida.
 PROGRAMA PRESUPUESTARIO: 02030101 Prevención médica para la comunidad
 PROYECTO PRESUPUESTARIO: 020301010201 Promoción de la salud 020301010202 Prevención de las adicciones
 OBJETIVO DEL PROGRAMA PRESUPUESTARIO: Incluye acciones de promoción, prevención y difusión de la salud pública para contribuir a la disminución de enfermedades y mantener un buen estado de salud de la población municipal.
 DEPENDENCIA GENERAL: B00 DIRECCIÓN GENERAL
 DEPENDENCIA AUXILIAR: 301 Unidad de Asistencia Social,310 Área de Salud y Deporte

ESTRUCTURA DEL INDICADOR

NOMBRE DEL INDICADOR: Porcentaje de pláticas de promoción de la salud realizadas en el territorio municipal.
 FÓRMULA DEL CÁLCULO: (Pláticas de promoción de la salud y de Prevención de enfermedades realizadas/Pláticas de promoción de la salud y Prevención de enfermedades programadas) *100
 INTERPRETACIÓN: El indicador muestra el cumplimiento de Pláticas de promoción de la Salud realizadas
 DIMENSIÓN QUE ATIENDE: Eficiencia FRECUENCIA DE MEDICIÓN: Trimestral
 DESCRIPCIÓN DEL FACTOR DE COMPARACIÓN: Se toma como factor de comparación lo realizado en referencia a lo programado
 AMBITO GEOGRAFICO: Municipal
 COBERTURA: Público en general
 LINEA BASE: Se toma como base de este indicador lo realizado en el periodo que se mida.

Numero: NA 1.1

COMPORTAMIENTO DE LAS VARIABLES DURANTE EL TRIMESTRE: Enero-Marzo

VARIABLE	UNIDAD DE MEDIDA	OPERACION	META ANUAL	AVANCE TRIMESTRAL				AVANCE ACUMULADO			
				Programado	%	Alcanzado	%	Programado	%	Alcanzado	%
Pláticas de promoción de la salud y de Prevención de enfermedades realizadas	Plática	Sumable	194,00	65,00	33,51	74,00	113,85	65,00	33,51	74,00	113,85
Pláticas de promoción de la salud y Prevención de enfermedades programadas	Plática	Sumable	194,00	65,00	33,51	65,00	100,00	65,00	33,51	65,00	100,00

COMPORTAMIENTO DEL INDICADOR

DESCRIPCION DE LA META ANUAL

La meta anual muestra el cumplimiento de las pláticas programadas para el periodo a evaluar

META ANUAL	TRIMESTRE: Enero-Marzo								
	AVANCE TRIMESTRAL				AVANCE ACUMULADO				SEMAFORO
	Programado	Alcanzado	EF%	SEMAFORO	Programado	Alcanzado	EF%	SEMAFORO	
100.00	100.00	113.85	113.85	Verde	100.00	113.85	113.85	Verde	

DESCRIPCIÓN DE RESULTADOS Y JUSTIFICACIÓN EN CASO DE VARIACIÓN SUPERIOR A ± 10 % RESPECTO A LO PROGRAMADO

Para este primer trimestre se tiene un cumplimiento de meta elevado debido al interes de la población.

EVALUACION DEL INDICADOR

Se rebasa lo programado para este primer trimestre debido al interes de la población y las facilidades de instituciones para la difusión del cuidado de la salud.

DEPENDENCIA GENERAL: B00 DIRECCIÓN GENERAL
 DEPENDENCIA AUXILIAR: 301 Unidad de Asistencia Social,310 Área de Salud y Deporte

ELABORÓ

M. en J.P. Jesús Edgar Martínez Gama

REVISÓ

P. en C.C. Marisol Mote Martínez



FECHA DE ELABORACION: 26/04/2018

Hoja: 30 de 78



S : **LERMA**

PbRm-08b FICHA TECNICA DE SEGUIMIENTO DE INDICADORES 2018 DE GESTIÓN O ESTRATEGICO



TIPO DE FICHA: OSFEM

PILAR DE DESARROLLO / EJE TRANSVERSAL: 1 Pilar temático 1: Gobierno solidario
 TEMA DE DESARROLLO: Núcleo social y calidad de vida.
 PROGRAMA PRESUPUESTARIO: 02030101 Prevención médica para la comunidad
 PROYECTO PRESUPUESTARIO: 020301010201 Promoción de la salud 020301010202 Prevención de las adicciones
 OBJETIVO DEL PROGRAMA PRESUPUESTARIO: Incluye acciones de promoción, prevención y difusión de la salud pública para contribuir a la disminución de enfermedades y mantener un buen estado de salud de la población municipal.
 DEPENDENCIA GENERAL: B00 DIRECCIÓN GENERAL
 DEPENDENCIA AUXILIAR: 301 Unidad de Asistencia Social,310 Área de Salud y Deporte

ESTRUCTURA DEL INDICADOR

NOMBRE DEL INDICADOR: Porcentaje de dosis de biológicos aplicados en los módulos de vacunación,
 FÓRMULA DEL CÁLCULO: (Dosis de biológicos aplicado/ Dosis de biológicos programados para aplicar) *100
 INTERPRETACIÓN:
 DIMENSIÓN QUE ATIENDE: Eficiencia FRECUENCIA DE MEDICIÓN: Trimestral
 DESCRIPCIÓN DEL FACTOR DE COMPARACIÓN:
 AMBITO GEOGRAFICO: No Aplica
 COBERTURA: No Aplica
 LINEA BASE
 Numero: NA 1.2 No aplica

COMPORTAMIENTO DE LAS VARIABLES DURANTE EL TRIMESTRE: Enero-Marzo

VARIABLE	UNIDAD DE MEDIDA	OPERACION	META ANUAL	AVANCE TRIMESTRAL				AVANCE ACUMULADO			
				Programado	%	Alcanzado	%	Programado	%	Alcanzado	%
Dosis de biológicos aplicado			0.00	0.00	0.00	0.00	0.00	0.00	0.00	0.00	0.00
Dosis de biológicos programados para aplicar			0.00	0.00	0.00	0.00	0.00	0.00	0.00	0.00	0.00

COMPORTAMIENTO DEL INDICADOR

DESCRIPCION DE LA META ANUAL

META ANUAL	TRIMESTRE: Enero-Marzo							
	AVANCE TRIMESTRAL				AVANCE ACUMULADO			
	Programado	Alcanzado	EF%	SEMAFORO	Programado	Alcanzado	EF%	SEMAFORO
0.00	0.00	0.00	0.00		0.00	0.00	0.00	

DESCRIPCIÓN DE RESULTADOS Y JUSTIFICACIÓN EN CASO DE VARIACIÓN SUPERIOR A ± 10 % RESPECTO A LO PROGRAMADO

No Aplica

No Aplica

EVALUACION DEL INDICADOR

DEPENDENCIA GENERAL: B00 DIRECCIÓN GENERAL
 DEPENDENCIA AUXILIAR: 301 Unidad de Asistencia Social,310 Área de Salud y Deporte

ELABORÓ

M. en. H.P. Jesús Edgar Martínez Gama

REVISÓ

P. en C.C. Marisol Mote Martínez



FECHA DE ELABORACION: 26/04/2018

Hoja: 31 de 78



PbRm-08b FICHA TECNICA DE SEGUIMIENTO DE INDICADORES 2018 DE GESTIÓN O ESTRATEGICO



TIPO DE FICHA: OSFEM

S : LERMA

PILAR DE DESARROLLO / EJE TRANSVERSAL: 1 Pilar temático 1: Gobierno solidario
 TEMA DE DESARROLLO: Núcleo social y calidad de vida.
 PROGRAMA PRESUPUESTARIO: 02030101 Prevención médica para la comunidad
 PROYECTO PRESUPUESTARIO: 020301010201 Promoción de la salud 020301010202 Prevención de las adicciones
 OBJETIVO DEL PROGRAMA PRESUPUESTARIO: Incluye acciones de promoción, prevención y difusión de la salud pública para contribuir a la disminución de enfermedades y mantener un buen estado de salud de la población municipal.
 DEPENDENCIA GENERAL: B00 DIRECCIÓN GENERAL
 DEPENDENCIA AUXILIAR: 301 Unidad de Asistencia Social,310 Área de Salud y Deporte

ESTRUCTURA DEL INDICADOR

NOMBRE DEL INDICADOR: Porcentaje de ilustrativos distribuidos para la promoción de la salud y prevención de enfermedades.
 FÓRMULA DEL CÁLCULO: (Ilustrativos para la promoción de la salud y prevención de enfermedades distribuidos / Ilustrativos para la promoción de la salud y prevención de enfermedades programados a distribuir) *100
 INTERPRETACIÓN:
 DIMENSIÓN QUE ATIENDE: Eficiencia FRECUENCIA DE MEDICIÓN: Trimestral
 DESCRIPCIÓN DEL FACTOR DE COMPARACIÓN:
 AMBITO GEOGRAFICO: No Aplica
 COBERTURA: No Aplica
 LINEA BASE
 Numero: NA 2.1 No aplica

COMPORTAMIENTO DE LAS VARIABLES DURANTE EL TRIMESTRE: Enero-Marzo

VARIABLE	UNIDAD DE MEDIDA	OPERACION	META ANUAL	AVANCE TRIMESTRAL				AVANCE ACUMULADO			
				Programado	%	Alcanzado	%	Programado	%	Alcanzado	%
Ilustrativos para la promoción de la salud y prevención de enfermedades distribuidos			0.00	0.00	0.00	0.00	0.00	0.00	0.00	0.00	0.00
Ilustrativos para la promoción de la salud y prevención de enfermedades programados a distribuir			0.00	0.00	0.00	0.00	0.00	0.00	0.00	0.00	0.00

COMPORTAMIENTO DEL INDICADOR

DESCRIPCION DE LA META ANUAL

META ANUAL	TRIMESTRE: Enero-Marzo							
	AVANCE TRIMESTRAL				AVANCE ACUMULADO			
	Programado	Alcanzado	EF%	SEMAFORO	Programado	Alcanzado	EF%	SEMAFORO
0.00	0.00	0.00	0.00		0.00	0.00	0.00	

DESCRIPCIÓN DE RESULTADOS Y JUSTIFICACIÓN EN CASO DE VARIACIÓN SUPERIOR A ± 10 % RESPECTO A LO PROGRAMADO

No Aplica

No Aplica

EVALUACION DEL INDICADOR

DEPENDENCIA GENERAL: B00 DIRECCIÓN GENERAL
 DEPENDENCIA AUXILIAR: 301 Unidad de Asistencia Social,310 Área de Salud y Deporte

ELABORÓ

M. en P. Jesús Edgar Martínez Gama


REVISÓ

P. en C. Marisol Mote Martínez



FECHA DE ELABORACION: 26/04/2018

Hoja: 32 de 78



ESTADO DE LERMA

PRM-08B FICHA TECNICA DE SEGUIMIENTO DE INDICADORES 2018 DE GESTION O ESTRATEGICO



TIPO DE FICHA: OSFEM

PLAZA DE DESARROLLO/EJE TRANSVERSAL:

1 Pilar temático 1: Gobierno solidario

TEMA DE DESARROLLO:

Núcleo social y calidad de vida.

PROGRAMA PRESUPUESTARIO:

02050603 Alimentación para la población infantil

PROYECTO PRESUPUESTARIO:

020506030101 Desayunos escolares

OBJETIVO DEL PROGRAMA PRESUPUESTARIO:

Incluye acciones enfocadas a la mejora del estado de nutrición de los niños en edad preescolar y escolar que sean diagnosticados por el DIF con desnutrición o en riesgo, a través de la entrega de desayunos escolares fijos o raciones vesperinas en planteles escolares públicos, ubicados principalmente en zonas indígenas, rurales y urbano marginadas del territorio Estatal.

DEPENDENCIA GENERAL:

B00 DIRECCIÓN GENERAL

DEPENDENCIA AUXILIAR:

301 Unidad de Asistencia Social

ESTRUCTURA DEL INDICADOR

NOMBRE DEL INDICADOR:

Porcentaje de desayunos escolares entregados

FÓRMULA DEL CÁLCULO:

(Desayunos escolares entregados/Desayunos escolares gestionados)*100

INTERPRETACIÓN:

El indicador muestra el porcentaje de los desayunos que realmente son entregados a los menores para beneficio de su nutrición.

DIMENSIÓN QUE ATIENDE:

Eficiencia

FRECUENCIA DE MEDICIÓN:

Mensual

DESCRIPCIÓN DEL FACTOR DE COMPARACIÓN:

El factor de comparación es la entrega de los desayunos gestionados

AMBITO GEOGRAFICO:

Municipal

COBERTURA:

Pública en general

LÍNEA BASE

Se toma como base del indicador lo entregado en referencia a lo gestionado.

Numero: NC 1

COMPORTAMIENTO DE LAS VARIABLES DURANTE EL TRIMESTRE: Enero-Marzo

VARIABLE	UNIDAD DE MEDIDA	OPERACION	META ANUAL	AVANCE TRIMESTRAL		AVANCE ACUMULADO	
				Programado	%	Programado	%
Desayunos escolares entregados	Desayunos	Sumable	1,052,352.00	279,531.00	26.56	279,531.00	100.00
Desayunos escolares gestionados	Desayunos	Sumable	1,052,352.00	279,531.00	26.56	279,531.00	100.00

COMPORTAMIENTO DEL INDICADOR

DESCRIPCIÓN DE LA METAANUAL

La meta anual muestra el total de desayunos escolares fijos entregados a beneficiarios del programa

META ANUAL	TRIMESTRE: Enero-Marzo			
	AVANCE TRIMESTRAL		AVANCE ACUMULADO	
	Programado	Alcanzado	EP%	SEMAFORO
100.00	100.00	100.00	100.00	Verde

DESCRIPCIÓN DE RESULTADOS Y JUSTIFICACIÓN EN CASO DE VARIACIÓN SUPERIOR A ± 10 % RESPECTO A LO PROGRAMADO

Lo programado para este primer trimestre se cumple satisfactoriamente para este indicador.

EVALUACION DEL INDICADOR

Se entregan la cantidad de desayunos escolares programados para este primer trimestre.

DEPENDENCIA GENERAL:

B00 DIRECCIÓN GENERAL

DEPENDENCIA AUXILIAR:

301 Unidad de Asistencia Social

ELABORÓ

REVISÓ

M. Sc. A. P. Jesús Edgar Martínez Gama

P. An. D. C. Misael Mate Martínez



FECHA DE ELABORACION: 26/04/2018

Hoja: 33 de 79



PILAR DE DESARROLLO / EJE TRANSVERSAL:

1 Pilar temático 1: Gobierno solidario

TEMA DE DESARROLLO:

Núcleo social y calidad de vida.

PROGRAMA PRESUPUESTARIO:

0205083 Alimentación para la población infantil

PROYECTO PRESUPUESTARIO:

02050630101 Desayunos escolares

OBJETIVO DEL PROGRAMA PRESUPUESTARIO:

Incluye acciones enfocadas a la mejora del estado de nutrición de los niños en edad preescolar y escolar que sean diagnosticados por el DIF con desnutrición o en riesgo, a través de la entrega de desayunos escolares fillos o raciones vespertinas en plantíles escolares públicos, ubicados principalmente en zonas indígenas, rurales y urbano marginadas del territorio Estatal.

DEPENDENCIA GENERAL:

800 DIRECCIÓN GENERAL

DEPENDENCIA AUXILIAR:

301 Unidad de Asistencia Social

ESTRUCTURA DEL INDICADOR

NOMBRE DEL INDICADOR: Porcentaje de raciones entregadas

FÓRMULA DEL CÁLCULO: (Raciones alimentarias entregadas/Raciones alimentarias gestionadas)*100

INTERPRETACIÓN:

Este indicador muestra el porcentaje de menores beneficiados con el programa respecto al total de la población infantil del municipio

DIMENSIÓN QUE ATENDE:

Eficiencia

El factor de comparación son las entregas, para verificar que todo producto gestionado llegue al beneficiario que le corresponde

DESCRIPCIÓN DEL FACTOR DE COMPARACIÓN:

Municipal

AMBITO GEOGRAFICO:

Menores en nivel escolar básico con un estado nutricional en riesgo.

LINEA BASE

Se toma como base del indicador lo realizado para verificar que lo programado se haya realizado.

Numero: NC 2

COMPORTAMIENTO DE LAS VARIABLES DURANTE EL TRIMESTRE: Enero-Marzo

VARIABLE	UNIDAD DE MEDIDA	OPERACION	META ANUAL	COMPORTAMIENTO DEL INDICADOR							
				Programado	%	Alcanzado	%	Programado	%		
Raciones alimentarias entregadas	Ración	Sumable	213,313.00	56,661.00	26.56	56,661.00	26.56	100.00	56,661.00	26.56	100.00
Raciones alimentarias gestionadas	Ración	Sumable	213,313.00	56,661.00	26.56	56,661.00	26.56	100.00	56,661.00	26.56	100.00
AVANCE TRIMESTRAL											
AVANCE ACUMULADO											

COMPORTAMIENTO DEL INDICADOR

DESCRIPCIÓN DE LA META ANUAL

La meta anual muestra el porcentaje de entrega de raciones vespertinas a los beneficiarios

META ANUAL	TRIMESTRE: Enero-Marzo		AVANCE TRIMESTRAL		AVANCE ACUMULADO	
	Programado	Alcanzado	Programado	Alcanzado	Programado	Alcanzado
	100.00	100.00	100.00	100.00	100.00	100.00
	Verde	Verde	Verde	Verde	Verde	Verde
	SEMAFORO	SEMAFORO	SEMAFORO	SEMAFORO	SEMAFORO	SEMAFORO
	100.00	100.00	100.00	100.00	100.00	100.00
	Alcanzado	Alcanzado	Alcanzado	Alcanzado	Alcanzado	Alcanzado
	EP%	EP%	EP%	EP%	EP%	EP%
	100.00	100.00	100.00	100.00	100.00	100.00
	Verde	Verde	Verde	Verde	Verde	Verde

DESCRIPCIÓN DE RESULTADOS Y JUSTIFICACIÓN EN CASO DE VARIACIÓN SUPERIOR A ± 10 % RESPECTO A LO PROGRAMADO

Lo programado para este primer trimestre se cumple satisfactoriamente.

Las razones vespertinas programadas para este primer trimestre fueron entregadas.

DEPENDENCIA GENERAL:

800 DIRECCIÓN GENERAL

DEPENDENCIA AUXILIAR:

301 Unidad de Asistencia Social

ELABORO

M. en H.P. Jesús Edgar Martínez Gama

EVALUACION DEL INDICADOR

REVISO

P. en C. Marsol Mote Martínez





LERMA

PBrm-08b FICHA TECNICA DE SEGUIMIENTO DE INDICADORES 2018 DE GESTIÓN O ESTRATEGICO



TIPO DE FICHA: OSFEM

PILAR DE DESARROLLO / EJE TRANSVERSAL: 1 Pilar temático: 1 Gobierno solidario

TEMA DE DESARROLLO: Núcleo social y calidad de vida.

PROGRAMA PRESUPUESTARIO: 02050603 Alimentación para la población infantil

PROYECTO PRESUPUESTARIO: 020506030101 Desayunos escolares

OBJETIVO DEL PROGRAMA PRESUPUESTARIO: Incluye acciones enfocadas a la mejora del estado de nutrición de los niños en edad preescolar y escolar que sean diagnosticados por el DIF con desnutrición o en riesgo, a través de la entrega de desayunos escolares

DEPENDENCIA GENERAL: B00 DIRECCION GENERAL

DEPENDENCIA AUXILIAR: 301 Unidad de Asistencia Social

020506030102 Desayuno escolar comunitario

ESTRUCTURA DEL INDICADOR

NOMBRE DEL INDICADOR: Porcentaje de desayunos escolares entregados

FÓRMULA DEL CÁLCULO: (Desayunos escolares entregados/Desayunos escolares gestionados)*100

INTERPRETACIÓN: El indicador muestra el porcentaje de los desayunos que realmente son entregados a los menores para beneficio de su nutrición.

DIMENSIÓN QUE ATIENDE: Eficiencia

DESCRIPCIÓN DEL FACTOR DE COMPARACIÓN: El factor de comparación es la entrega de los desayunos gestionados

AMBITO GEOGRAFICO: Municipal

COBERTURA: Público en general

LÍNEA BASE: Se toma como base del indicador lo entregado en referencia a lo gestionado.

FRECUENCIA DE MEDICIÓN: Mensual

Número: NC 1

COMPORTAMIENTO DE LAS VARIABLES DURANTE EL TRIMESTRE: Enero-Marzo

VARIABLE	UNIDAD DE MEDIDA	OPERACION	META ANUAL	AVANCE TRIMESTRAL		AVANCE ACUMULADO	
				Programado	%	Programado	%
Desayunos escolares entregados	Desayunos	Sumable	1,052,352.00	279,531.00	26.56	279,531.00	26.56
				279,531.00	26.56	279,531.00	26.56
Desayunos escolares gestionados	Desayunos	Sumable	1,052,352.00	279,531.00	26.56	279,531.00	26.56
				279,531.00	26.56	279,531.00	26.56

COMPORTAMIENTO DEL INDICADOR DESCRIPCION DE LA META ANUAL

La meta anual muestra el total de desayunos escolares fijos entregados a beneficiarios del programa

META ANUAL	TRIMESTRE: Enero-Marzo		AVANCE TRIMESTRAL		AVANCE ACUMULADO	
	Programado	Alcanzado	Programado	Alcanzado	Programado	Alcanzado
100.00	100.00	100.00	Verde	100.00	100.00	Verde

DESCRIPCIÓN DE RESULTADOS Y JUSTIFICACIÓN EN CASO DE VARIACIÓN SUPERIOR A ± 10% RESPECTO A LO PROGRAMADO

Lo programado para este primer trimestre se cumple satisfactoriamente para este indicador.

EVALUACION DEL INDICADOR

Se entregan la cantidad de desayunos escolares programados para este primer trimestre.

DEPENDENCIA GENERAL: B00 DIRECCION GENERAL

DEPENDENCIA AUXILIAR: 301 Unidad de Asistencia Social

ELABORÓ

M. Cecilia P. de la Cruz Eguar Martínez Gambo

REVISÓ

P. An. C. M. Misael Mota Martínez



FECHA DE ELABORACION: 26/04/2018

Hoja: 33 de 78



ESTADO DE LERMA

PRIM-08b FICHA TECNICA DE SEGUIMIENTO DE INDICADORES 2018 DE GESTIÓN O ESTRATEGICO



TIPO DE FICHA: OSFEM

5

PILAR DE DESARROLLO/ EJE TRANSVERSAL:

1 Pilar temático 1 Gobierno solidario

TEMA DE DESARROLLO:

Núcleo social y calidad de vida.

PROGRAMA PRESUPUESTARIO:

02050603 Alimentación para la población infantil

PROYECTO PRESUPUESTARIO:

020506030101 Desayunos escolares

OBJETIVO DEL PROGRAMA PRESUPUESTARIO:

Incluir acciones enfocadas a la mejora del estado de nutrición de los niños en edad preescolar y escolar que sean diagnosticados por el DIF con desnutrición o en riesgo, a través de la entrega de desayunos escolares

DEPENDENCIA GENERAL:

B00 DIRECCION GENERAL

DEPENDENCIA AUXILIAR:

301 Unidad de Asistencia Social

ESTRUCTURA DEL INDICADOR

NOMBRE DEL INDICADOR:

Porcentaje de raciones entregadas

FÓRMULA DEL CÁLCULO:

(Raciones alimentarias entregadas/Raciones alimentarias gestionadas)*100

INTERPRETACIÓN:

Este indicador muestra el porcentaje de menores beneficiados con el programa respecto al total de la población infantil del municipio

DIMENSIÓN QUE ATIENDE:

Eficiencia

FRECUENCIA DE MEDICIÓN:

Mensual

DESCRIPCIÓN DEL FACTOR DE COMPARACIÓN:

El factor de comparación son las entregas, para verificar que todo producto gestionado llegue al beneficiario que le corresponde

ÁMBITO GEOGRÁFICO:

Municipal

COBERTURA:

Menores en nivel escolar (debido con un estado nutricional en riesgo).

LÍNEA BASE:

Se toma como base del indicador lo realizado para verificar que lo programado se haya realizado.

Número: NC 2

COMPORTAMIENTO DE LAS VARIABLES DURANTE EL TRIMESTRE: Enero-Marzo

VARIABLE	UNIDAD DE MEDIDA	OPERACION	META ANUAL	AVANCE TRIMESTRAL		AVANCE ACUMULADO	
				Programado	%	Programado	%
Raciones alimentarias entregadas	Ración	Sumable	213,313.00	58,661.00	26.56	58,661.00	100.00
Raciones alimentarias gestionadas	Ración	Sumable	213,313.00	58,661.00	26.56	58,661.00	100.00

COMPORTAMIENTO DEL INDICADOR DESCRIPCIÓN DE LA META ANUAL

La meta anual muestra el porcentaje de entrega de raciones vespertinas a los beneficiarios

META ANUAL	TRIMESTRE: Enero-Marzo		AVANCE ACUMULADO	
	Programado	Alcanzado	Programado	Alcanzado
100.00	100.00	100.00	100.00	100.00

DESCRIPCIÓN DE RESULTADOS Y JUSTIFICACIÓN EN CASO DE VARIACIÓN SUPERIOR A ± 10 % RESPECTO A LO PROGRAMADO

EMALUACION DEL INDICADOR

Las raciones vespertinas programadas para este primer trimestre fueron entregadas.

DEPENDENCIA GENERAL: B00 DIRECCION GENERAL
DEPENDENCIA AUXILIAR: 301 Unidad de Asistencia Social

ELABORO

M. en H.P. Jesús Edgar Martínez Gamra

REVISO

P. en C.C. Anaisel Mate Martínez



FECHA DE ELABORACION: 26/04/2018

Hoja: 34 de 78



LERMA

PRM-08b FICHA TECNICA DE SEGUIMIENTO DE INDICADORES 2018 DE GESTIÓN O ESTRATEGICO



TIPO DE FICHA: OSFEM

PILAR DE DESARROLLO / EJE TRANSVERSAL: 1 Pilar temático 1: Gobierno solidario

TEMA DE DESARROLLO: Núcleo social y calidad de vida.

PROGRAMA PRESUPUESTARIO: 020506003 Alimentación para la población infantil

PROYECTO PRESUPUESTARIO: 0205060030101 Desayunos escolares

OBJETIVO DEL PROGRAMA PRESUPUESTARIO: Incluye acciones enfocadas a la mejora del estado de nutrición de los niños en edad preescolar y escolar que sean diagnosticados por el DIF con desnutrición o en riesgo, a través de la entrega de desayunos escolares

DEPENDENCIA GENERAL: Fijos o acciones vasperas en plantales escolares públicos, ubicados principalmente en zonas indígenas, rurales y urbano marginales del territorio Estatal

DEPENDENCIA AUXILIAR: B00 DIRECCION GENERAL
301 Unidad de Asistencia Social

0205060030102 Desayuno escolar comunitario

ESTRUCTURA DEL INDICADOR

NOMBRE DEL INDICADOR: Porcentaje de inspecciones físicas de la entrega de los desayunos escolares

FORMULA DEL CALCULO: (Inspecciones físicas de la entrega de los desayunos escolares realizadas/inspecciones físicas de la entrega de los desayunos escolares programadas)*100

INTERPRETACION: Este indicador muestra las inspecciones físicas realizadas por personal del SMIDIF de Lerma para verificar la entrega de los desayunos escolares fijos.

DIMENSION QUE ATIENDE: Eficiencia

DESCRIPCION DEL FACTOR DE COMPARACION: El factor de comparación es la programado en relación con lo que se realiza

AMBITO GEOGRAFICO: Municipal

COBERTURA: Escuelas Públicas de Nivel Básico.

LINEA BASE: La base de este indicador es lo realizado

Numero: NA 1.2

COMPORTAMIENTO DE LAS VARIABLES DURANTE EL TRIMESTRE: Enero-Marzo

VARIABLE	UNIDAD DE MEDIDA	OPERACION	META ANUAL	AVANCE TRIMESTRAL			AVANCE ACUMULADO		
				Programado	%	Alcanzado	Programado	%	Alcanzado
Inspecciones físicas de la entrega de los desayunos escolares realizadas	Inspección	Sumable	191.00	63.00	32.98	63.00	100.00	63.00	100.00
Inspecciones físicas de la entrega de los desayunos escolares programadas	Inspección	Sumable	191.00	63.00	32.98	63.00	100.00	63.00	100.00

COMPORTAMIENTO DEL INDICADOR DESCRIPCION DE LA META ANUAL

La meta anual muestra el total de inspecciones físicas realizadas por personal del SMIDIF Lerma para verificar la entrega de los desayunos escolares fijos.

META ANUAL	TRIMESTRE: Enero-Marzo		
	AVANCE TRIMESTRAL	AVANCE ACUMULADO	
	Programado	Alcanzado	EF%
100.00	100.00	100.00	100.00

DESCRIPCION DE RESULTADOS Y JUSTIFICACION EN CASO DE VARIACION SUPERIOR A ± 10% RESPECTO A LO PROGRAMADO

Para este primer trimestre se cumple con las inspecciones programadas a la entrega de desayunos escolares.

EVALUACION DEL INDICADOR

Se cumple satisfactoriamente con lo programado.

DEPENDENCIA GENERAL: B00 DIRECCION GENERAL

DEPENDENCIA AUXILIAR: 301 Unidad de Asistencia Social

ELABORÓ

[Firma]
MARTIN JASAS EDGAR MARTINEZ GAMA

REVISÓ

[Firma]
P. en C. MARISOL MOLE MARTINEZ



FECHA DE ELABORACION: 28/04/2018

Hoja: 35 de 78



PBrm-08b FICHA TECNICA DE SEGUIMIENTO DE INDICADORES DE 2018 DE GESTIÓN O ESTRATÉGICO



TIPO DE FICHA: OSFEM

PILAR DE DESARROLLO / EJE TRANSVERSAL:
 1 Pilar temático 1: Gobierno solidario
 Núcleo social y calidad de vida.
 PROGRAMA PRESUPUESTARIO: 02050603 Alimentación para la población infantil
 PROGRAMA PRESUPUESTARIO: 020506030101 Desayunos escolares
 PROYECTO PRESUPUESTARIO: 020506030102 Desayuno escolar comunitario

OBJETIVO DEL PROGRAMA PRESUPUESTARIO:
 Incluye acciones enfocadas a la mejora del estado de nutrición de los niños en edad preescolar y escolar que sean diagnosticados por el DIF con desnutrición o en riesgo, a través de la entrega de desayunos escolares fríos o raciones vespertinas en planteles, escuelas públicas, ubicados principalmente en zonas indígenas, rurales y urbano marginales del territorio Estatal.
 DEPENDENCIA GENERAL: B00 DIRECCIÓN GENERAL
 DEPENDENCIA AUXILIAR: 301 Unidad de Asistencia Social

NOMBRE DEL INDICADOR: Porcentaje de inspecciones físicas de la entrega de raciones alimentarias
 FÓRMULA DEL CÁLCULO: (Inspecciones físicas de la entrega de raciones alimentarias realizadas/Inspecciones físicas de la entrega de raciones alimentarias programadas)*100
 INTERPRETACIÓN: El indicador muestra el porcentaje de inspecciones físicas que realiza el personal responsable del programa para que se realice la entrega correspondientes de raciones vespertinas.
 DIMENSIÓN QUE ATENDE: Eficiencia
 DESCRIPCIÓN DEL FACTOR DE COMPARACIÓN: El factor de comparación es la programado en relación con las inspecciones que se practican.
 AMBITO GEOGRAFICO: Municipal
 COBERTURA: Escuelas Públicas de Nivel Básico
 NÚMERO: NA 2.2

La base para el cálculo de este indicador es la programado para e periodo que se evalúa.

ESTRUCTURA DEL INDICADOR

VARIABLE	UNIDAD DE MEDIDA	OPERACION	COMPORTAMIENTO DE LAS VARIABLES DURANTE EL TRIMESTRE: Enero-Marzo					
			Programado	%	Alcanzado	%	Programado	%
Inspecciones físicas de la entrega de raciones alimentarias realizadas	Inspeccion	Sumable	190.00	62.00	32.63	62.00	100.00	62.00
			100.00	62.00	32.63	62.00	100.00	62.00
Inspecciones físicas de la entrega de las raciones alimentarias programadas	Inspeccion	Sumable	190.00	62.00	32.63	62.00	100.00	62.00
			100.00	62.00	32.63	62.00	100.00	62.00
AVANCE TRIMESTRAL			Programado	%	Alcanzado	%	Programado	%
AVANCE ACUMULADO			100.00	62.00	32.63	62.00	100.00	62.00

COMPORTAMIENTO DEL INDICADOR

DESCRIPCIÓN DE LA META ANUAL

La meta anual muestra el total de inspecciones físicas de la entrega de raciones vespertinas realizadas por parte del personal encargado del SMDIF Lerma.

META ANUAL	TRIMESTRE: Enero-Marzo		AVANCE TRIMESTRAL		AVANCE ACUMULADO	
	Programado	100.00	Alcanzado	100.00	Alcanzado	100.00
100.00	Programado	100.00	Alcanzado	100.00	Alcanzado	100.00
	SEMAFORO	Verde	SEMAFORO	Verde	SEMAFORO	Verde

DESCRIPCIÓN DE RESULTADOS Y JUSTIFICACIÓN EN CASO DE VARIACIÓN SUPERIOR A ± 10 % RESPECTO A LO PROGRAMADO

Para este primer trimestre se cumple satisfactoriamente con lo programado para el indicador.

En este primer trimestre se cumple con todas las inspecciones programadas a la entrega de raciones vespertinas.

ELABORO

M. en H.P. Jesús Edgar Martínez Camra



REVISÓ

R. en C. Marisol Mase Martínez



FECHA DE ELABORACIÓN: 26/04/2018

Hoja: 36 de 78



PILAR DE DESARROLLO / EJE TRANSVERSAL:

1 Pilar temático 1: Gobierno solidario

TEMA DE DESARROLLO:

Grupos vulnerables

PROGRAMA PRESUPUESTARIO:

02060501 Alimentación y nutrición familiar

PROYECTO PRESUPUESTARIO:

020605010102 Dotación alimenticia a población marginada

OBJETIVO DEL PROGRAMA PRESUPUESTARIO:

Incluye el grupo de proyectos que tienen como propósito procurar elevar el estado nutricional de grupos vulnerables, promover la autosuficiencia alimenticia en zonas y comunidades marginadas, y fomentar hábitos adecuados de consumo.

DEPENDENCIA GENERAL:

B00 DIRECCIÓN GENERAL

DEPENDENCIA AUXILIAR:

301 Unidad de Asistencia Social,310 Área de Salud y Deporte

NOMBRE DEL INDICADOR:

Porcentaje de apoyos alimentarios obtenidos.

FÓRMULA DEL CÁLCULO:

(Apoyo alimentarios obtenidos/ Apoyo alimentarios gestionados)*100

INTERPRETACIÓN:

El indicador muestra el porcentaje de apoyos obtenidos para beneficiar a la población del municipio.

DIMENSIÓN QUE ATENDE:

Eficiencia

DESCRIPCIÓN DEL FACTOR DE COMPARACIÓN:

El factor de comparación son los apoyos obtenidos en relación a los apoyos gestionados

AMBITO GEOGRAFICO:

Municipal

COBERTURA:

Población en situación vulnerable.

LÍNEA BASE

La base del cálculo de este indicador son los apoyos obtenidos

Numero: NC 2

COMPORTAMIENTO DE LAS VARIABLES DURANTE EL TRIMESTRE: Enero-Marzo

VARIABLE	UNIDAD DE MEDIDA	OPERACION	COMPORTAMIENTO DEL INDICADOR					
			Programado	%	Alcanzado	%	Programado	%
Apoyo alimentarios obtenidos	Apoyo	Sumable	4,860.00	100.00	1,215.00	25.00	1,215.00	100.00
Apoyo alimentarios gestionados	Apoyo	Sumable	4,860.00	100.00	1,215.00	25.00	1,215.00	100.00
AVANCE ACUMULADO								
AVANCE TRIMESTRAL								
TRIMESTRE: Enero-Marzo								

La meta anual muestra el porcentaje de apoyos obtenidos para beneficiar a las familias del municipio.

META ANUAL	AVANCE TRIMESTRAL		AVANCE ACUMULADO	
	Programado	Alcanzado	Programado	Alcanzado
100.00	100.00	100.00	100.00	100.00
	EF%	SEMAFORO	Verde	Verde

DESCRIPCIÓN DE RESULTADOS Y JUSTIFICACIÓN EN CASO DE VARIACIÓN SUPERIOR A ± 10 % RESPECTO A LO PROGRAMADO

El indicador se cumple al 100 por ciento, ya que se realizó lo programado.

El indicador muestra un cumplimiento satisfactorio.

DEPENDENCIA GENERAL:

B00 DIRECCIÓN GENERAL

DEPENDENCIA AUXILIAR:

301 Unidad de Asistencia Social,110 Área de Salud y Deporte

ELABORO

M. en H.P. Jesús Edgar Martínez Gama

EVALUACION DEL INDICADOR

REVISÓ

E. en C.C. Marisol León Martínez





5 : LERMA

PRM-08b FICHA TECNICA DE SEGUIMIENTO DE INDICADORES 2018 DE GESTIÓN O ESTRATEGICO



TIPO DE FICHA: OSFEM

1 Pilar temático 1 : Gobierno solidario

TEMA DE DESARROLLO: Grupos vulnerables
PROGRAMA PRESUPUESTARIO: 02060501 Alimentación y nutrición familiar
PROYECTO PRESUPUESTARIO: 020605010102 Dotación alimenticia a población marginada
020605010105 Huertos familiares

020605010103 Cultura alimentaria

OBJETIVO DEL PROGRAMA PRESUPUESTARIO: Incluye el grupo de proyectos que tienen como propósito procurar elevar el estado nutricional de grupos vulnerables, promover la autosuficiencia alimenticia en zonas y comunidades marginadas, y fomentar hábitos adecuados de consumo.

DEPENDENCIA GENERAL: B00 DIRECCIÓN GENERAL
DEPENDENCIA AUXILIAR: 301 Unidad de Asistencia Social 310 Área de Salud y Deporte

ESTRUCTURA DEL INDICADOR

NOMBRE DEL INDICADOR: Porcentaje de solicitudes beneficiadas con la entrega de apoyo alimentario.
FÓRMULA DEL CÁLCULO: (Solicitudes de apoyo alimentario beneficiadas / Solicitudes de apoyo alimentario presentadas) * 100
INTERPRETACIÓN: El indicador muestra el porcentaje del total de solicitudes de apoyo recibidas, en relación a las solicitudes de apoyo que son beneficiadas.
DIMENSIÓN QUE ATIENDE: Eficiencia
DESCRIPCIÓN DEL FACTOR DE COMPARACIÓN: El factor de comparación son las solicitudes de apoyo que son atendidas
AMBITO GEOGRAFICO: Municipal
COBERTURA: Población en situación vulnerable.
UNIDAD BASE: La base de cálculo del indicador son las solicitudes de apoyo recibidas
Numero: NA 1.1

Table with columns: VARIABLE, UNIDAD DE MEDIDA, OPERACION, META ANUAL, AVANCE TRIMESTRAL (Programado, % Alcanzado), AVANCE ACUMULADO (Programado, % Alcanzado). Rows include 'Solicitudes de apoyo alimentario beneficiadas' and 'Solicitudes de apoyo alimentario presentadas'.

La meta anual muestra el total de solicitudes de apoyo que se reciben y las que realmente son beneficiadas.

Table with columns: META ANUAL, AVANCE TRIMESTRAL (Programado, Alcanzado, EP%, SEMAFORO), AVANCE ACUMULADO (Programado, Alcanzado, EP%, SEMAFORO). Row for '48.60'.

DESCRIPCIÓN DE RESULTADOS Y JUSTIFICACIÓN EN CASO DE VARIACIÓN SUPERIOR A ± 10 % RESPECTO A LO PROGRAMADO
El indicador se cumple satisfactoriamente para este trimestre debido a que atienden a las personas para las cuales se tiene el apoyo.

EVALUACION DEL INDICADOR

El indicador muestra un cumplimiento satisfactorio.
DEPENDENCIA GENERAL: B00 DIRECCIÓN GENERAL
DEPENDENCIA AUXILIAR: 301 Unidad de Asistencia Social 310 Área de Salud y Deporte

ELABORÓ: Juan H.P. Jesús Edgar Martínez Gamra



REVISÓ: P. an C.C. Misael Morán Martínez



FECHA DE ELABORACION: 26/04/2018

Hoja: 38 de 78



LERMA

PRM-08b FICHA TECNICA DE SEGUIMIENTO DE INDICADORES 2018 DE GESTIÓN O ESTRATEGICO



TIPO DE FICHA: OSFEM

1 Pilar temático 1 Gobierno solidario

Grupos vulnerables
02060501 Alimentación y nutrición familiar
020605010102 Dotación alimentaria a población marginada
020605010105 Huertos familiares

020605010103 Cultura alimentaria

OBJETIVO DEL PROGRAMA PRESUPUESTARIO: Incluir el grupo de proyectos que tienen como propósito procurar elevar el estado nutricional de grupos vulnerables, promover la autosuficiencia alimentaria en zonas y comunidades marginadas, y fomentar hábitos adecuados de consumo.

DEPENDENCIA GENERAL: B00 DIRECCIÓN GENERAL
DEPENDENCIA AUXILIAR: 301 Unidad de Asistencia Social 310 Área de Salud y Deporte

ESTRUCTURA DEL INDICADOR

NOMBRE DEL INDICADOR: Porcentaje de supervisiones físicas.
FÓRMULA DEL CÁLCULO: (Supervisiones físicas realizadas/ Supervisiones físicas programadas) *100

FRECUENCIA DE MEDICIÓN: Trimestral

DIMENSIÓN QUE ATIENDE: Eficiencia
DESCRIPCIÓN DEL FACTOR DE COMPARACIÓN: No Aplica
ÁMBITO GEOGRÁFICO: No Aplica
COBERTURA: No Aplica
LÍNEA BASE: No aplica
Número: NA 1.2

COMPORTAMIENTO DE LAS VARIABLES DURANTE EL TRIMESTRE: Enero-Marzo

VARIABLE	UNIDAD DE MEDIDA	OPERACION	META ANUAL	AVANCE TRIMESTRAL		AVANCE ACUMULADO	
				Programado	%	Programado	%
Supervisiones físicas realizadas			0.00	0.00	0.00	0.00	0.00
Supervisiones físicas programadas			0.00	0.00	0.00	0.00	0.00

COMPORTAMIENTO DEL INDICADOR
DESCRIPCIÓN DE LA META ANUAL

META ANUAL	TRIMESTRE: Enero-Marzo				AVANCE ACUMULADO			
	Programado	Alcanzado	EF%	SEMAFORO	Programado	Alcanzado	EF%	SEMAFORO
0.00	0.00	0.00	0.00		0.00	0.00		

DESCRIPCIÓN DE RESULTADOS Y JUSTIFICACIÓN EN CASO DE VARIACIÓN SUPERIOR A ± 10 % RESPECTO A LO PROGRAMADO

EVALUACIÓN DEL INDICADOR

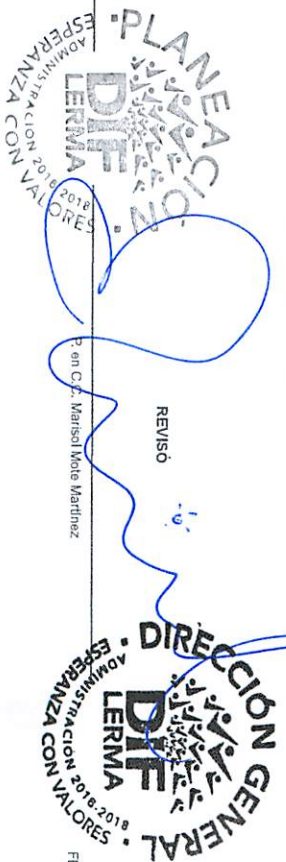
DEPENDENCIA GENERAL: B00 DIRECCIÓN GENERAL
DEPENDENCIA AUXILIAR: 301 Unidad de Asistencia Social 310 Área de Salud y Deporte

ELABORÓ

REVISÓ

M. en H.P. Jesús Edgar Martínez Garza

M. en C. Marisol Mota Martínez



FECHA DE ELABORACIÓN: 26/04/2018

Hoja: 39 de 78



ESTADOS UNIDOS MEXICANOS

PRM-08b FICHA TÉCNICA DE SEGUIMIENTO DE INDICADORES 2018 DE GESTIÓN O ESTRATEGICO



TIPO DE FICHA: OSFEM

S : LERMA

PLAZA DE DESARROLLO/ EJE TRANSVERSAL: 1 Pilar temático 1 Gobierno solidario

TEMA DE DESARROLLO: Grupos vulnerables

PROGRAMA PRESUPUESTARIO: 02080801 Protección a la población infantil

PROYECTO PRESUPUESTARIO: 020808010103 Detección y prevención de niños en situación de calle

OBJETIVO DEL PROGRAMA PRESUPUESTARIO: Agrupar los proyectos que lleva a cabo el Gobierno municipal para garantizar el respeto a los derechos de los infantes, principalmente de los que están en condiciones de marginación con acciones que mejoren su bienestar y desarrollo.

DEPENDENCIA GENERAL: B00 DIRECCIÓN GENERAL

DEPENDENCIA AUXILIAR: 301 Unidad de Asistencia Social

ESTRUCTURA DEL INDICADOR

NOMBRE DEL INDICADOR: Porcentaje de infantes en situación de calle detectados.

FÓRMULA DEL CÁLCULO: (Número de infantes detectados en situación de calle / Número de infantes previstos a ser detectados en situación de calle) * 100

INTERPRETACIÓN: El indicador muestra el porcentaje de infantes que se han detectado en situación de calle.

DIMENSIÓN QUE ATENDE: Eficiencia

DESCRIPCIÓN DEL FACTOR DE COMPARACIÓN: El factor de comparación es el número de infantes programado encontrar en situación de calle.

AMBITO GEOGRAFICO: Municipal

COBERTURA: Menores en situación vulnerable.

LÍNEA BASE: La base de cálculo son los infantes programados

Numero: NC 1

FRECUENCIA DE MEDICIÓN:

Trimestral

COMPORTAMIENTO DE LAS VARIABLES DURANTE EL TRIMESTRE: Enero-Marzo

VARIABLE	UNIDAD DE MEDIDA	OPERACION	META ANUAL	AVANCE TRIMESTRAL		AVANCE ACUMULADO	
				Programado	%	Programado	%
Número de infantes detectados en situación de calle	Infante	Sumable	36.00	10.00	27.78	11.00	110.00
Número de infantes previstos a ser detectados en situación de calle	Infante	Sumable	36.00	10.00	27.78	11.00	110.00

COMPORTAMIENTO DEL INDICADOR
DESCRIPCIÓN DE LA METAANUAL

La meta anual muestra la eficiencia en detectar a infantes en situación de calle.

META ANUAL	TRIMESTRE: Enero-Marzo			AVANCE ACUMULADO		
	Programado	Alcanzado	EF%	Programado	Alcanzado	EF%
100.00	100.00	100.00	100.00	100.00	100.00	100.00

DESCRIPCIÓN DE RESULTADOS Y JUSTIFICACIÓN EN CASO DE VARIACIÓN SUPERIOR A ± 10 % RESPECTO A LO PROGRAMADO
La meta programada para este indicador en el primer trimestre se cumple satisfactoriamente.

EVALUACION DEL INDICADOR

Para este primer trimestre se cumple con lo programado ya que se encontro a 11 menores en situación de calle.

DEPENDENCIA GENERAL: B00 DIRECCIÓN GENERAL

DEPENDENCIA AUXILIAR: 301 Unidad de Asistencia Social

ELABORO

REVISO

[Firma]
Mariani P. Jesús Edgar Martínez Gamra



P. An C.C. Mariel Mole Martínez



FECHA DE ELABORACION: 26/04/2018

Hoja: 40 de 79



PbRm-08b FICHA TECNICA DE SEGUIMIENTO DE INDICADORES 2018 DE GESTIÓN O ESTRATEGICO



TIPO DE FICHA: OSFEM

S : LERMA

PILAR DE DESARROLLO / EJE TRANSVERSAL: 1 Pilar temático 1. Gobierno solidario

TEMA DE DESARROLLO: Grupos vulnerables

PROGRAMA PRESUPUESTARIO: 02060801 Protección a la población infantil

PROYECTO PRESUPUESTARIO: 020608010103 Detección y prevención de niños en situación de calle

OBJETIVO DEL PROGRAMA PRESUPUESTARIO: Agrupa los proyectos que lleva a cabo el Gobierno municipal para garantizar el respeto a los derechos de los infantes, principalmente de los que están en condiciones de marginación, con acciones que mejoren su bienestar y desarrollo.

DEPENDENCIA GENERAL: B00 DIRECCIÓN GENERAL

DEPENDENCIA AUXILIAR: 301 Unidad de Asistencia Social

ESTRUCTURA DEL INDICADOR

NOMBRE DEL INDICADOR: Porcentaje de becas gestionadas en los diferentes órdenes de gobierno.

FÓRMULA DEL CÁLCULO: $(\text{Becas autorizadas} / \text{Becas gestionadas}) * 100$

INTERPRETACIÓN: El indicador muestra el porcentaje de becas gestionadas para los infantes en situación de calle

DIMENSIÓN QUE ATIENDE: Eficiencia

DESCRIPCIÓN DEL FACTOR DE COMPARACIÓN: El factor de comparación muestra las becas que fueron autorizadas

AMBITO GEOGRAFICO: Municipal

COBERTURA: Menores en situación vulnerable.

LINEA BASE: La base del calculo de este indicador con las becas autorizadas

FRECUENCIA DE MEDICIÓN: Trimestral

Numero: NC 2

COMPORTAMIENTO DE LAS VARIABLES DURANTE EL TRIMESTRE: Enero-Marzo

VARIABLE	UNIDAD DE MEDIDA	OPERACION	META ANUAL	AVANCE TRIMESTRAL				AVANCE ACUMULADO			
				Programado	%	Alcanzado	%	Programado	%	Alcanzado	%
Becas autorizadas	Beca	Constante	15.00	15.00	100.00	15.00	100.00	15.00	100.00	15.00	100.00
Becas gestionadas	Beca	Constante	15.00	15.00	100.00	15.00	100.00	15.00	100.00	15.00	100.00

COMPORTAMIENTO DEL INDICADOR

DESCRIPCION DE LA META ANUAL

La meta anual muestra el porcentaje de becas que realmente son otorgadas a los infantes en situación de calle

META ANUAL	TRIMESTRE: Enero-Marzo							
	AVANCE TRIMESTRAL				AVANCE ACUMULADO			
	Programado	Alcanzado	EF%	SEMAFORO	Programado	Alcanzado	EF%	SEMAFORO
100.00	100.00	100.00	100.00	Verde	100.00	100.00	100.00	Verde

DESCRIPCIÓN DE RESULTADOS Y JUSTIFICACIÓN EN CASO DE VARIACIÓN SUPERIOR A ± 10 % RESPECTO A LO PROGRAMADO

Para este primer trimestre se cumple satisfactoriamente lo programado.

Para este primer trimestre se entrega beca a 15 menores en situación vulnerable.

DEPENDENCIA GENERAL: B00 DIRECCIÓN GENERAL

DEPENDENCIA AUXILIAR: 301 Unidad de Asistencia Social

EVALUACION DEL INDICADOR

ELABORÓ

M. en H.P. Jesús Edgar Martínez Gama

REVISÓ

P. en C.C. Marisol Mote Martínez



FECHA DE ELABORACION: 26/04/2018

Hoja: 41 de 78



LERMA

PBRm-09b FICHA TECNICA DE SEGUIMIENTO DE INDICADORES 2018 DE GESTIÓN O ESTRATEGICO



TIPO DE FICHA: OSFEM

PILAR DE DESARROLLO/EJE TRANSVERSAL: 1 Pilar temático 1: Gobierno solidario
TEMA DE DESARROLLO: Grupos vulnerables
PROGRAMA PRESUPUESTARIO: 02060001 Protección a la población infantil
PROYECTO PRESUPUESTARIO: 020600010103 Detección y prevención de niños en situación de calle
OBJETIVO DEL PROGRAMA PRESUPUESTARIO: Agrupa los proyectos que lleva a cabo el Gobierno municipal para garantizar el respeto a los derechos de los infantes, principalmente de los que están en condiciones de marginación, con acciones que mejoren su bienestar y desarrollo.
DEPENDENCIA GENERAL: B00 DIRECCION GENERAL
DEPENDENCIA AUXILIAR: 301 Unidad de Asistencia Social

ESTRUCTURA DEL INDICADOR

NOMBRE DEL INDICADOR: Porcentaje de recorridos en zonas expulsoras y receptoras.
FÓRMULA DEL CÁLCULO: (Recorridos en zonas expulsoras y receptoras realizados/Recorridos en zonas expulsoras y receptoras programados) *100
INTERPRETACION: El indicador muestra el porcentaje de recorridos realizados a las zonas expulsoras y receptoras de infantes en situación de calle.
DIMENSION QUE ATIENDE: Eficiencia
DESCRIPCIÓN DEL FACTOR DE COMPARACIÓN: El factor de comparación es lo que se programa en referencia a lo realizado
AMBITO GEOGRAFICO: Municipal
COBERTURA: Menores en situación vulnerable
LINEA BASE: La base del cálculo para el indicador es el programado
Numero: NA 1.1

COMPORTAMIENTO DE LAS VARIABLES DURANTE EL TRIMESTRE: Enero-Marzo

VARIABLE	UNIDAD DE MEDIDA	OPERACION	META ANUAL	AVANCE TRIMESTRAL		AVANCE ACUMULADO	
				Programado	%	Programado	%
Recorridos en zonas expulsoras y receptoras realizados	Recorridos	Sumable	64.00	20.00	31.25	20.00	100.00
Recorridos en zonas expulsoras y receptoras programados	Recorridos	Sumable	64.00	20.00	31.25	20.00	100.00

COMPORTAMIENTO DEL INDICADOR DESCRIPCIÓN DE LA METAANUAL

La meta anual muestra el porcentaje de cumplimiento de recorridos realizados a las zonas expulsoras y receptoras de infantes en situación de calle

METAANUAL	TRIMESTRE: Enero-Marzo			
	AVANCE TRIMESTRAL		AVANCE ACUMULADO	
	Programado	Alcanzado	EF%	SEMAFORO
100.00	100.00	100.00	100.00	Verde

DESCRIPCIÓN DE RESULTADOS Y JUSTIFICACIÓN EN CASO DE VARIACIÓN SUPERIOR A ± 10 %, RESPECTO A LO PROGRAMADO
Se cumple satisfactoriamente con lo programado en el indicador.

EVALUACION DEL INDICADOR

Para este primer trimestre se cumple con los 20 recorridos a las zonas expulsoras y receptoras.

DEPENDENCIA GENERAL: B00 DIRECCION GENERAL
DEPENDENCIA AUXILIAR: 301 Unidad de Asistencia Social

ELABORÓ
 M. en H.P. Jesús Edgar Martínez Garza



REVISÓ

M. en C.C. Marisol Nore Martínez



FECHA DE ELABORACION: 28/04/2018

Hoja: 43 de 78



ESTADO DE LERMA

PBrm-08b FICHA TECNICA DE SEGUIMIENTO DE INDICADORES 2018 DE GESTIÓN O ESTRATEGICO



TIPO DE FICHA: OSFEM

5 : LERMA

PLAR DE DESARROLLO / EJE TRANSVERSAL: 1 Pilar temático 1: Gobierno solidario

TEMA DE DESARROLLO: Grupos vulnerables
PROGRAMA PRESUPUESTARIO: 020608001 Protección a la población infantil
PROYECTO PRESUPUESTARIO: 020608010103 Detección y prevención de niños en situación de calle
OBJETIVO DEL PROGRAMA PRESUPUESTARIO: Agrupar los proyectos que lleva a cabo el Gobierno municipal para garantizar el respeto a los derechos de los infantes, principalmente de los que están en condiciones de marginación, con acciones que mejoren su bienestar y desarrollo.
DEPENDENCIA GENERAL: B00 DIRECCION GENERAL
DEPENDENCIA AUXILIAR: 301 Unidad de Asistencia Social

ESTRUCTURA DEL INDICADOR

NOMBRE DEL INDICADOR: Porcentaje de menores susceptibles a recibir una beca.
FORMULA DEL CALCULO: (Infantes que reciben beca/Infantes que son susceptibles de recibir beca) *100
INTERPRETACION: El indicador muestra el porcentaje de menores susceptibles a recibir una beca
DIMENSION QUE ATENDE: Eficiencia
DESCRIPCION DEL FACTOR DE COMPARACION: El factor de comparación son los infantes, susceptibles de recibir una beca
AMBITO GEOGRAFICO: Municipal
COBERTURA: Menores en situación vulnerable.
LINEA BASE: La base del cálculo del indicador son los infantes susceptibles de beca

FRECUENCIA DE MEDICIÓN: Trimestral

COMPORTAMIENTO DE LAS VARIABLES DURANTE EL TRIMESTRE: Enero-Marzo

Table with columns: VARIABLE, UNIDAD DE MEDIDA, OPERACION, META ANUAL, AVANCE TRIMESTRAL (Programado, Alcanceado, %), AVANCE ACUMULADO (Programado, Alcanceado, %). Rows include 'Infantes que reciben beca' and 'Infantes que son susceptibles de recibir beca'.

COMPORTAMIENTO DEL INDICADOR DESCRIPCION DE LA META ANUAL

La meta anual muestra el porcentaje de menores que reciben una beca por parte del programa.

Table showing quarterly progress (AVANCE TRIMESTRAL) and cumulative progress (AVANCE ACUMULADO) for the annual goal (META ANUAL) of 60.00.

DESCRIPCION DE RESULTADOS Y JUSTIFICACION EN CASO DE VARIACION SUPERIOR A ± 10 % RESPECTO A LO PROGRAMADO
El indicador se cumple satisfactoriamente ya que se otorgan las 15 becas a menores en situación vulnerable.

EVALUACION DEL INDICADOR

El indicador se cumple satisfactoriamente ya que se otorgan las 15 becas a menores en situación vulnerable.

DEPENDENCIA GENERAL: B00 DIRECCION GENERAL
DEPENDENCIA AUXILIAR: 301 Unidad de Asistencia Social

ELABORÓ

REVISÓ

M. en T.F. Jesús Edgar Martínez Gómez

M. en C. Marisol Mate Martínez



FECHA DE ELABORACION: 26/04/2018

Hoja: 44 de 78



S : LERMA

PbRm-08b FICHA TECNICA DE SEGUIMIENTO DE INDICADORES 2018 DE GESTIÓN O ESTRATEGICO



TIPO DE FICHA: OSFEM

PILAR DE DESARROLLO / EJE TRANSVERSAL: 1 Pilar temático 1: Gobierno solidario
 TEMA DE DESARROLLO: Grupos vulnerables
 PROGRAMA PRESUPUESTARIO: 02060801 Protección a la población infantil
 PROYECTO PRESUPUESTARIO: 0206080103 Detección y prevención de niños en situación de calle
 OBJETIVO DEL PROGRAMA PRESUPUESTARIO: Agrupa los proyectos que lleva a cabo el Gobierno municipal para garantizar el respeto a los derechos de los infantes, principalmente de los que están en condiciones de marginación, con acciones que mejoren su bienestar y desarrollo.
 DEPENDENCIA GENERAL: B00 DIRECCIÓN GENERAL
 DEPENDENCIA AUXILIAR: 301 Unidad de Asistencia Social

ESTRUCTURA DEL INDICADOR

NOMBRE DEL INDICADOR: Porcentaje de expedientes conformados.
 FÓRMULA DEL CÁLCULO: (Número de expedientes conformados/Número de expedientes programados para conformar) *100
 INTERPRETACIÓN: El indicador muestra el porcentaje de expedientes integrados de infantes atendidos con el programa
 DIMENSIÓN QUE ATIENDE: Eficiencia
 DESCRIPCIÓN DEL FACTOR DE COMPARACIÓN: El factor de comparación es lo programado en referencia a lo que se pueda realizar
 AMBITO GEOGRAFICO: Municipal
 COBERTURA: Menores en situación vulnerable.
 LINEA BASE: La base de calculo del indicador es la programación que se hace del indicador

FRECUENCIA DE MEDICIÓN: Trimestral

Numero: NA 2.2

COMPORTAMIENTO DE LAS VARIABLES DURANTE EL TRIMESTRE: Enero-Marzo

VARIABLE	UNIDAD DE MEDIDA	OPERACION	META ANUAL	AVANCE TRIMESTRAL				AVANCE ACUMULADO			
				Programado	%	Alcanzado	%	Programado	%	Alcanzado	%
Número de expedientes conformados	Expediente	Sumable	58.00	15.00	25.86	15.00	100.00	15.00	25.86	15.00	100.00
Número de expedientes programados para conformar	Expediente	Sumable	58.00	15.00	25.86	15.00	100.00	15.00	25.86	15.00	100.00

COMPORTAMIENTO DEL INDICADOR

DESCRIPCION DE LA META ANUAL

La meta anual muestra el porcentaje de expedientes conformados de infantes atendidos por el programa

META ANUAL	TRIMESTRE: Enero-Marzo							
	AVANCE TRIMESTRAL				AVANCE ACUMULADO			
	Programado	Alcanzado	EF%	SEMAFORO	Programado	Alcanzado	EF%	SEMAFORO
100.00	100.00	100.00	100.00	Verde	100.00	100.00	100.00	Verde

DESCRIPCIÓN DE RESULTADOS Y JUSTIFICACIÓN EN CASO DE VARIACIÓN SUPERIOR A ± 10 % RESPECTO A LO PROGRAMADO

Lo programado para este primer trimestre se cumple satisfactoriamente.

EVALUACION DEL INDICADOR

El indicador cumple la conformación de expedientes por cada menor que recibe beca.

DEPENDENCIA GENERAL: B00 DIRECCIÓN GENERAL
 DEPENDENCIA AUXILIAR: 301 Unidad de Asistencia Social

ELABORO

M. en P. Jesús Edgar Martínez Gama

REVISÓ

F. en C.C. Marisol Mote Martínez



FECHA DE ELABORACION: 26/04/2018

Hoja: 45 de 78



: LERMA

PHRM-09B FICHA TECNICA DE SEGUIMIENTO DE INDICADORES 2018 DE GESTION O ESTRATEGICO



TIPO DE FICHA: OSFEM

PILAR DE DESARROLLO / EJE TRANSVERSAL: 1 Pilar temático 1: Gobierno solidario

TEMA DE DESARROLLO: Grupos vulnerables

PROGRAMA PRESUPUESTARIO: 02090801 Protección a la población infantil

PROYECTO PRESUPUESTARIO: 020609010103 Detección y prevención de niños en situación de calle

OBJETIVO DEL PROGRAMA PRESUPUESTARIO: Agrupa los proyectos que lleva a cabo el Gobierno municipal para garantizar el respeto a los derechos de los infantes, principalmente de los que están en condiciones de marginación, con acciones que mejoren su bienestar y desarrollo.

DEPENDENCIA GENERAL: B00 DIRECCIÓN GENERAL

DEPENDENCIA AUXILIAR: 301 Unidad de Asistencia Social

ESTRUCTURA DEL INDICADOR

NOMBRE DEL INDICADOR: Porcentaje de becas gestionadas.

FÓRMULA DEL CÁLCULO: (Becas otorgadas a los infantes en situación de calle y en riesgo de migración/Becas gestionadas ante los diferentes niveles de gobierno) *100

INTERPRETACIÓN: El indicador muestra la eficiencia en la obtención de becas para infantes en situación de calle o migración.

DIMENSIÓN QUE ATIENDE: Eficiencia

DESCRIPCIÓN DEL FACTOR DE COMPARACIÓN: El factor de comparación es la gestión porque en relación a estas se verifica cuantas becas realmente son otorgadas

AMBITO GEOGRAFICO: Municipal

COBERTURA: Menores en situación vulnerable

LINEA BASE: La base del cálculo de este indicador es lo gestionado

Numero: NA 2.3

COMPORTAMIENTO DE LAS VARIABLES DURANTE EL TRIMESTRE: Enero-Marzo

VARIABLE	UNIDAD DE MEDIDA	OPERACION	META ANUAL	AVANCE TRIMESTRAL		AVANCE ACUMULADO	
				Programado	%	Programado	%
Becas otorgadas a los infantes en situación de calle y en riesgo de migración	Becas	Constante	15,00	15,00	100,00	15,00	100,00
Becas gestionadas ante los diferentes niveles de gobierno	Becas	Constante	15,00	15,00	100,00	15,00	100,00

COMPORTAMIENTO DEL INDICADOR DESCRIPCIÓN DE LA META ANUAL

La meta anual muestra el porcentaje de eficiencia en la obtención de becas para los infantes en situación de calle o migración.

META ANUAL	TRIMESTRE: Enero-Marzo			AVANCE ACUMULADO		
	Programado	Alcanzado	EF%	Programado	Alcanzado	EF%
100,00	100,00	100,00	100,00	100,00	100,00	100,00

DESCRIPCIÓN DE RESULTADOS Y JUSTIFICACIÓN EN CASO DE VARIACIÓN SUPERIOR A ± 10 % RESPECTO A LO PROGRAMADO

El indicador se cumple satisfactoriamente ya que se entregan 15 becas a menores en situación vulnerable.

EVALUACIÓN DEL INDICADOR

Para este primer trimestre se cumple satisfactoriamente la meta.

DEPENDENCIA GENERAL: B00 DIRECCIÓN GENERAL

DEPENDENCIA AUXILIAR: 301 Unidad de Asistencia Social

ELABORÓ

Dr. en T.F. Jasson Edgar Hernández Gama



REVISÓ

Pan C.C. Marisol Mole Martínez



FECHA DE ELABORACIÓN: 28/04/2018

Hoja: 46 de 78



PbRm-08b FICHA TECNICA DE SEGUIMIENTO DE INDICADORES 2018 DE GESTIÓN O ESTRATEGICO



TIPO DE FICHA: OSFEM

S LERMA

PILAR DE DESARROLLO / EJE TRANSVERSAL: 1 Pilar temático 1: Gobierno solidario
 TEMA DE DESARROLLO: Grupos vulnerables
 PROGRAMA PRESUPUESTARIO: 02060801 Protección a la población infantil
 PROYECTO PRESUPUESTARIO: 020608010103 Detección y prevención de niños en situación de calle
 OBJETIVO DEL PROGRAMA PRESUPUESTARIO: Agrupa los proyectos que lleva a cabo el Gobierno municipal para garantizar el respeto a los derechos de los infantes, principalmente de los que están en condiciones de marginación, con acciones que mejoren su bienestar y desarrollo.
 DEPENDENCIA GENERAL: B00 DIRECCIÓN GENERAL
 DEPENDENCIA AUXILIAR: 301 Unidad de Asistencia Social

ESTRUCTURA DEL INDICADOR

NOMBRE DEL INDICADOR: Porcentaje de visitas escolares y domiciliarias.
 FÓRMULA DEL CÁLCULO: (Visitas domiciliarias y escolares realizadas/ Visitas domiciliarias y escolares programadas) *100
 INTERPRETACIÓN: El indicador muestra el porcentaje de eficiencia en la realización de las visitas escolares y domiciliarias programadas
 DIMENSIÓN QUE ATIENDE: Eficiencia FRECUENCIA DE MEDICIÓN: Trimestral
 DESCRIPCIÓN DEL FACTOR DE COMPARACIÓN: El factor de comparación es lo programado en referencia a lo que se realiza
 AMBITO GEOGRAFICO: Municipal
 COBERTURA: Menores en situación vulnerable.
 LINEA BASE: La base de calculo del indicador es la programación de visitas a realizar
 Numero: NA 2.4

COMPORTAMIENTO DE LAS VARIABLES DURANTE EL TRIMESTRE: Enero-Marzo

VARIABLE	UNIDAD DE MEDIDA	OPERACION	META ANUAL	AVANCE TRIMESTRAL				AVANCE ACUMULADO			
				Programado	%	Alcanzado	%	Programado	%	Alcanzado	%
Visitas domiciliarias y escolares realizadas	Visita	Sumable	40.00	13.00	32.50	13.00	100.00	13.00	32.50	13.00	100.00
Visitas domiciliarias y escolares programadas	Visita	Sumable	40.00	13.00	32.50	13.00	100.00	13.00	32.50	13.00	100.00

COMPORTAMIENTO DEL INDICADOR

DESCRIPCION DE LA META ANUAL

La meta anual muestra la eficiencia en el cumplimiento de la realización de visitas escolres y domiciliarias.

META ANUAL	TRIMESTRE: Enero-Marzo							
	AVANCE TRIMESTRAL				AVANCE ACUMULADO			
	Programado	Alcanzado	EF%	SEMAFORO	Programado	Alcanzado	EF%	SEMAFORO
100.00	100.00	100.00	100.00	Verde	100.00	100.00	100.00	Verde

DESCRIPCIÓN DE RESULTADOS Y JUSTIFICACIÓN EN CASO DE VARIACIÓN SUPERIOR A ± 10 % RESPECTO A LO PROGRAMADO

Para este primer trimestre el indicador se cumple satisfactoriamente.

EVALUACION DEL INDICADOR

El indicador muestra un cumplimiento del 100 por ciento para este primer trimestre.

DEPENDENCIA GENERAL: B00 DIRECCIÓN GENERAL
 DEPENDENCIA AUXILIAR: 301 Unidad de Asistencia Social

ELABORO

M. en F.P. Jesús Edgar Martínez Garza

REVISÓ

Pan G.C. Marisol Mote Martínez



FECHA DE ELABORACION: 26/04/2018

Hoja: 47 de 78



S : LERMA

PbRm-08b FICHA TECNICA DE SEGUIMIENTO DE INDICADORES 2018 DE GESTIÓN O ESTRATEGICO



TIPO DE FICHA: OSFEM

PILAR DE DESARROLLO / EJE TRANSVERSAL: 1 Pilar temático 1: Gobierno solidario
 TEMA DE DESARROLLO: Grupos vulnerables
 PROGRAMA PRESUPUESTARIO: 02060801 Protección a la población infantil
 PROYECTO PRESUPUESTARIO: 020608010103 Detección y prevención de niños en situación de calle
 OBJETIVO DEL PROGRAMA PRESUPUESTARIO: Agrupa los proyectos que lleva a cabo el Gobierno municipal para garantizar el respeto a los derechos de los infantes, principalmente de los que están en condiciones de marginación, con acciones que mejoren su bienestar y desarrollo.
 DEPENDENCIA GENERAL: B00 DIRECCIÓN GENERAL
 DEPENDENCIA AUXILIAR: 301 Unidad de Asistencia Social

ESTRUCTURA DEL INDICADOR

NOMBRE DEL INDICADOR: Porcentaje de personas asistentes a los talleres de capacitación.
 FÓRMULA DEL CÁLCULO: (Número de personas asistentes a los talleres de capacitación durante el trimestre actual/Número de personas asistentes a los talleres de capacitación durante el trimestre anterior) *100
 INTERPRETACIÓN: El indicador muestra el porcentaje de asistencia a los talleres de capacitación para el autoempleo.
 DIMENSIÓN QUE ATIENDE: Eficiencia FRECUENCIA DE MEDICIÓN: Trimestral
 DESCRIPCIÓN DEL FACTOR DE COMPARACIÓN: El factor de comparación es lo realizado el trimestre anterior
 AMBITO GEOGRAFICO: Municipal
 COBERTURA: Menores en situación vulnerable.
 LINEA BASE: La base de calculo de este indicador es lo que se realizo en el trimestre anterior

Numero: NA 3.1

COMPORTAMIENTO DE LAS VARIABLES DURANTE EL TRIMESTRE: Enero-Marzo

VARIABLE	UNIDAD DE MEDIDA	OPERACION	META ANUAL	AVANCE TRIMESTRAL				AVANCE ACUMULADO			
				Programado	%	Alcanzado	%	Programado	%	Alcanzado	%
Número de personas asistentes a los talleres de capacitación durante el trimestre actual	Persona	Sumable	80.00	20.00	25.00	20.00	100.00	20.00	25.00	20.00	100.00
Número de personas asistentes a los talleres de capacitación durante el trimestre anterior	Persona	Sumable	80.00	20.00	25.00	20.00	100.00	20.00	25.00	20.00	100.00

COMPORTAMIENTO DEL INDICADOR

DESCRIPCION DE LA META ANUAL

La meta anual muestra el total de personas asistentes a los talleres "Nueva Vida" donde se da capacitación para el auto empleo a madres de menores en situación de calle o en riesgo.

META ANUAL	TRIMESTRE: Enero-Marzo							
	AVANCE TRIMESTRAL				AVANCE ACUMULADO			
	Programado	Alcanzado	EF%	SEMAFORO	Programado	Alcanzado	EF%	SEMAFORO
100.00	100.00	100.00	100.00	Verde	100.00	100.00	100.00	Verde

DESCRIPCIÓN DE RESULTADOS Y JUSTIFICACIÓN EN CASO DE VARIACIÓN SUPERIOR A ± 10 % RESPECTO A LO PROGRAMADO

El indicador se cumple de forma satisfactoria para este primer trimestre.

Para este primer trimestre se tiene una asistencia completa a los talleres de capacitación a padres de menores vulnerables.

DEPENDENCIA GENERAL: B00 DIRECCIÓN GENERAL
 DEPENDENCIA AUXILIAR: 301 Unidad de Asistencia Social

EVALUACION DEL INDICADOR

ELABORÓ

M. en H.P. Jesús Edgar Martínez Garza

REVISÓ

P. en C.C. Marisol Mote Martínez



FECHA DE ELABORACION: 26/04/2018

Hoja: 48 de 78



PbRm-08b FICHA TECNICA DE SEGUIMIENTO DE INDICADORES 2018 DE GESTIÓN O ESTRATEGICO



TIPO DE FICHA: OSFEM

S : LERMA

PILAR DE DESARROLLO / EJE TRANSVERSAL: 1 Pilar temático 1: Gobierno solidario

TEMA DE DESARROLLO: Grupos Vulnerables

PROGRAMA PRESUPUESTARIO: 02060802 Atención a personas con discapacidad

PROYECTO PRESUPUESTARIO: 020608020201 Capacitación a personas con discapacidad 020608020301 Atención médica y paramédica a personas con discapacidad
020608020302 Atención terapéutica a personas con discapacidad

OBJETIVO DEL PROGRAMA PRESUPUESTARIO: Integra los proyectos orientados a fortalecer la prevención, rehabilitación e integración social, con la participación de la población en general y las personas con discapacidad en su propia superación, promoviendo en la sociedad el respeto a la dignidad y su integración al desarrollo.

DEPENDENCIA GENERAL: B00 DIRECCIÓN GENERAL

DEPENDENCIA AUXILIAR: 310 Área de Salud y Deporte

ESTRUCTURA DEL INDICADOR

NOMBRE DEL INDICADOR: Porcentaje de consultas de carácter diagnóstico

FÓRMULA DEL CÁLCULO: $(\text{Consultas médicas de carácter diagnóstico otorgadas} / \text{Total de Consultas médicas otorgadas}) * 100$

INTERPRETACIÓN: El indicador muestra el porcentaje de consultas que sirvieron para diagnosticar a personas con discapacidad.

DIMENSIÓN QUE ATIENDE: Eficiencia FRECUENCIA DE MEDICIÓN: Mensual

DESCRIPCIÓN DEL FACTOR DE COMPARACIÓN: El factor de comparación es el total de consultas de rehabilitación para determinar el porcentaje de personas diagnosticadas.

AMBITO GEOGRAFICO: Municipal

COBERTURA: Público en general.

LINEA BASE: La base de cálculo de este indicador es el total de consultas de rehabilitación otorgadas.

Numero: NA 1.1

COMPORTAMIENTO DE LAS VARIABLES DURANTE EL TRIMESTRE: Enero-Marzo

VARIABLE	UNIDAD DE MEDIDA	OPERACION	META ANUAL	AVANCE TRIMESTRAL				AVANCE ACUMULADO			
				Programado	%	Alcanzado	%	Programado	%	Alcanzado	%
Consultas médicas de carácter diagnóstico otorgadas	Consulta	Sumable	32.00	8.00	25.00	18.00	225.00	8.00	25.00	18.00	225.00
Total de Consultas médicas otorgadas	Consulta	Sumable	960.00	240.00	25.00	240.00	100.00	240.00	25.00	240.00	100.00

COMPORTAMIENTO DEL INDICADOR

DESCRIPCION DE LA META ANUAL

La meta anual muestra el porcentaje de las consultas que son de carácter diagnóstico.

META ANUAL	TRIMESTRE: Enero-Marzo							
	AVANCE TRIMESTRAL				AVANCE ACUMULADO			
	Programado	Alcanzado	EF%	SEMAFORO	Programado	Alcanzado	EF%	SEMAFORO
3.33	3.33	7.50	225.23	Verde	3.33	7.50	225.23	Verde

DESCRIPCIÓN DE RESULTADOS Y JUSTIFICACIÓN EN CASO DE VARIACIÓN SUPERIOR A ± 10 % RESPECTO A LO PROGRAMADO

Para este primer trimestre se rebasa la meta programada debido a la difusión de los servicios.

El indicador rebasa la meta programada debido a la difusión de los servicios y la publicidad de boca en boca.

DEPENDENCIA GENERAL: B00 DIRECCIÓN GENERAL

DEPENDENCIA AUXILIAR: 310 Área de Salud y Deporte

EVALUACION DEL INDICADOR

ELABORÓ

M. en H.P. Jesús Edgár Martínez Gama

REVISÓ

P. en C.C. Marisol Mote Martínez



FECHA DE ELABORACION: 26/04/2018

Hoja: 49 de 78



ESTADO DE QUERÉTARO DE ARAGÓN

PRM-08B FICHA TÉCNICA DE SEGUIMIENTO DE INDICADORES 2018 DE GESTIÓN O ESTRATÉGICO



TIPO DE FICHA: OSFEM

5 : LERMA

PILAR DE DESARROLLO / EJE TRANSVERSAL:

1 Pilar temático 1: Gobierno solidario

TEMA DE DESARROLLO:

Grupos Vulnerables

PROGRAMA PRESUPUESTARIO:

02060802 Atención a personas con discapacidad

PROYECTO PRESUPUESTARIO:

020608020201 Capacitación a personas con discapacidad

020608020302 Atención terapéutica a personas con discapacidad

020608020301 Atención médica y paramédica a personas con discapacidad

OBJETIVO DEL PROGRAMA PRESUPUESTARIO:

Integrar los proyectos orientados a fortalecer la prevención, rehabilitación e integración social con la participación de la población en general y las personas con discapacidad en su propia superación, promoviendo en la sociedad el respeto a la dignidad y su integración al desarrollo.

DEPENDENCIA GENERAL:

500 DIRECCIÓN GENERAL

DEPENDENCIA AUXILIAR:

310 Área de Salud y Deporte

ESTRUCTURA DEL INDICADOR

NOMBRE DEL INDICADOR:

Porcentaje en el otorgamiento de terapias de rehabilitación

FÓRMULA DEL CÁLCULO:

(Terapias de rehabilitación otorgadas/Terapias de rehabilitación programadas)*100

INTERPRETACIÓN:

El indicador muestra el porcentaje de terapias de rehabilitación otorgadas.

DIMENSIÓN QUE ATIENDE:

Eficiencia

DESCRIPCIÓN DEL FACTOR DE COMPARACIÓN:

Se toma como factor de comparación lo programado en referencia a lo realizado

FRECUENCIA DE MEDICIÓN:

Mensual

ÁMBITO GEOGRÁFICO:

Municipal

COBERTURA:

Público en general

LÍNEA BASE:

La base del cálculo es lo programado para el periodo indicado

Número: NA 1.2

COMPORTAMIENTO DE LAS VARIABLES DURANTE EL TRIMESTRE: Enero-Marzo

VARIABLE	UNIDAD DE MEDIDA	OPERACION	META ANUAL	AVANCE TRIMESTRAL				AVANCE ACUMULADO			
				Programado	%	Alcanzado	%	Programado	%	Alcanzado	%
Terapias de rehabilitación otorgadas	Terapia	Sumable	18,800.00	3,900.00	20.74	5,996.00	153.74	3,900.00	20.74	5,996.00	153.74
Terapias de rehabilitación programadas	Terapia	Sumable	18,800.00	3,900.00	20.74	3,900.00	100.00	3,900.00	20.74	3,900.00	100.00

COMPORTAMIENTO DEL INDICADOR

DESCRIPCIÓN DE LA META ANUAL

La meta anual muestra el porcentaje de cumplimiento de lo programado en cuanto a terapias de rehabilitación.

META ANUAL	TRIMESTRE: Enero-Marzo			
	AVANCE TRIMESTRAL		AVANCE ACUMULADO	
	Programado	Alcanzado	EF%	SEMAFORO
100.00	100.00	153.74	153.74	Verde

DESCRIPCIÓN DE RESULTADOS Y JUSTIFICACIÓN EN CASO DE VARIACIÓN SUPERIOR A ± 10% RESPECTO A LO PROGRAMADO

Para este primer trimestre se rebasa lo programado debido a publicidad de boca en boca.

EVALUACIÓN DEL INDICADOR

El indicador muestra un rebase de la meta debido a la difusión de los servicios.

DEPENDENCIA GENERAL: 800 DIRECCIÓN GENERAL

DEPENDENCIA AUXILIAR: 310 Área de Salud y Deporte

ELABORÓ

Marianne H.P. Jesús Edgar Martínez Garza

REVISÓ

P. J. C. C. Mansal Vane Martínez





S : LERMA

PbRm-08b FICHA TECNICA DE SEGUIMIENTO DE INDICADORES 2018 DE GESTIÓN O ESTRATEGICO



TIPO DE FICHA: OSFEM

PILAR DE DESARROLLO / EJE TRANSVERSAL: 1 Pilar temático 1: Gobierno solidario

TEMA DE DESARROLLO: Grupos Vulnerables

PROGRAMA PRESUPUESTARIO: 02060802 Atención a personas con discapacidad

PROYECTO PRESUPUESTARIO: 020608020201 Capacitación a personas con discapacidad 020608020301 Atención médica y paramédica a personas con discapacidad
020608020302 Atención terapéutica a personas con discapacidad

OBJETIVO DEL PROGRAMA PRESUPUESTARIO: Integra los proyectos orientados a fortalecer la prevención, rehabilitación e integración social, con la participación de la población en general y las personas con discapacidad en su propia superación, promoviendo en la sociedad el respeto a la dignidad y su integración al desarrollo.

DEPENDENCIA GENERAL: B00 DIRECCIÓN GENERAL

DEPENDENCIA AUXILIAR: 310 Área de Salud y Deporte

ESTRUCTURA DEL INDICADOR

NOMBRE DEL INDICADOR: Porcentaje de apoyos funcionales otorgados

FÓRMULA DEL CÁLCULO: $(\text{Total de apoyos funcionales otorgados a la población con discapacidad} / \text{Total de apoyos funcionales gestionados}) * 100$

INTERPRETACIÓN: El indicador muestra el porcentaje de ayudas funcionales otorgadas a personas vulnerables.

DIMENSIÓN QUE ATIENDE: Eficiencia FRECUENCIA DE MEDICIÓN: Mensual

DESCRIPCIÓN DEL FACTOR DE COMPARACIÓN: El factor de comparación es lo programado en referencia a lo realizado.

AMBITO GEOGRAFICO: Municipal.

COBERTURA: Público en general

LINEA BASE: La base de cálculo del indicador es lo programado

Numero: NA 2.1

COMPORTAMIENTO DE LAS VARIABLES DURANTE EL TRIMESTRE: Enero-Marzo

VARIABLE	UNIDAD DE MEDIDA	OPERACION	META ANUAL	AVANCE TRIMESTRAL				AVANCE ACUMULADO			
				Programado	%	Alcanzado	%	Programado	%	Alcanzado	%
Total de apoyos funcionales otorgados a la población con discapacidad	Apoyo	Sumable	185.00	35.00	18.92	24.00	68.57	35.00	18.92	24.00	68.57
Total de apoyos funcionales gestionados	Apoyo	Sumable	185.00	35.00	18.92	35.00	100.00	35.00	18.92	35.00	100.00

COMPORTAMIENTO DEL INDICADOR

DESCRIPCION DE LA META ANUAL

La meta anual muestra el porcentaje de cumplimiento de la entrega de ayudas funcionales.

META ANUAL	TRIMESTRE: Enero-Marzo							
	AVANCE TRIMESTRAL				AVANCE ACUMULADO			
	Programado	Alcanzado	EF%	SEMAFORO	Programado	Alcanzado	EF%	SEMAFORO
100.00	100.00	68.57	68.57	Amarillo	100.00	68.57	68.57	Amarillo

DESCRIPCIÓN DE RESULTADOS Y JUSTIFICACIÓN EN CASO DE VARIACIÓN SUPERIOR A ± 10 % RESPECTO A LO PROGRAMADO

Para el primer trimestre se tiene un cumplimiento de meta bajo, debido a la respuesta de las instituciones benefactoras.

EVALUACION DEL INDICADOR

El indicador se cumple parcialmente debido al defase en la respuesta de las instituciones benefactoras.

DEPENDENCIA GENERAL: B00 DIRECCIÓN GENERAL

DEPENDENCIA AUXILIAR: 310 Área de Salud y Deporte

ELABORÓ

M. en H.P. Jesús Edgar Martínez Gama

REVISÓ

P. en C.C. Marisol Mote Martínez



FECHA DE ELABORACION: 26/04/2018

Hoja: 51 de 78



LERMA

PBrm-09b FICHA TÉCNICA DE SEGUIMIENTO DE INDICADORES 2018 DE GESTIÓN O ESTRATEGICO



TIPO DE FICHA: OSFEM

PILAR DE DESARROLLO / EJE TRANSVERSAL: 1 Pilar temático 1: Gobierno solidario

TEMA DE DESARROLLO: Grupos Vulnerables

PROGRAMA PRESUPUESTARIO: 02060902 Atención a personas con discapacidad

PROYECTO PRESUPUESTARIO: 020609020201 Capacitación a personas con discapacidad

OBJETIVO DEL PROGRAMA PRESUPUESTARIO: 020609020302 Atención terapéutica a personas con discapacidad

DEPENDENCIA GENERAL: Integra los proyectos orientados a fortalecer la prevención, rehabilitación e integración social, con la participación de la población en general y las personas con discapacidad en su propia supervisión, promoviendo en la sociedad el respeto a la dignidad y su integración al desarrollo.

DEPENDENCIA AUXILIAR: B00 DIRECCIÓN GENERAL

DEPENDENCIA AUXILIAR: 310 Área de Salud y Deporte

ESTRUCTURA DEL INDICADOR

NOMBRE DEL INDICADOR: Porcentaje de gestión de empleo a personas con discapacidad

FÓRMULA DEL CÁLCULO: (Personas con discapacidad a las que se les gestionó un empleo/Total de personas con discapacidad que solicitan empleo)*100

INTERPRETACIÓN: El indicador muestra el porcentaje de gestión de empleos para personas con discapacidad.

DIMENSIÓN QUE ATIENDE: Eficiencia

DESCRIPCIÓN DEL FACTOR DE COMPARACIÓN: Se toma como factor de comparación lo programado en referencia a lo realizado

AMBITO GEOGRAFICO: Municipal

COBERTURA: Público en general

LENER BASE: Se toma como base de cálculo del indicador la programación para el periodo determinado.

Numero: NA 2.2

COMPORTAMIENTO DE LAS VARIABLES DURANTE EL TRIMESTRE: Enero-Marzo

VARIABLE	UNIDAD DE MEDIDA	OPERACION	META ANUAL	AVANCE TRIMESTRAL		AVANCE ACUMULADO	
				Programado	%	Programado	%
Personas con discapacidad a las que se les gestionó un empleo	Persona	Sumable	12.00	3.00	25.00	4.00	133.33
Total de personas con discapacidad que solicitan empleo	Persona	Sumable	12.00	3.00	25.00	3.00	100.00

COMPORTAMIENTO DEL INDICADOR
DESCRIPCIÓN DE LA META ANUAL

La meta anual muestra el porcentaje de personas con discapacidad a las que se les ha gestionado un empleo en iniciativa privada o pública.

META ANUAL	TRIMESTRE: Enero-Marzo			
	AVANCE TRIMESTRAL		AVANCE ACUMULADO	
	Programado	Alcanzado	EF%	SEMAFORO
100.00	100.00	133.33	133.33	Verde

DESCRIPCIÓN DE RESULTADOS Y JUSTIFICACIÓN EN CASO DE VARIACIÓN SUPERIOR A ± 10% RESPECTO A LO PROGRAMADO

El indicador se cumple de manera satisfactoria para este primer trimestre.

EVALUACION DEL INDICADOR

Para este primer trimestre se tiene un cumplimiento satisfactorio del indicador.

DEPENDENCIA GENERAL: B00 DIRECCIÓN GENERAL

DEPENDENCIA AUXILIAR: 310 Área de Salud y Deporte

ELABORÓ

REVISÓ

M. en T.F. Justus Edgar Martínez Garza

E. en C. Isabel María Martínez



FECHA DE ELABORACIÓN: 26/04/2018

Hoja: 52 de 78



LEONIA

PBRM-08B FECHA TECNICA DE SEGUIMIENTO DE INDICADORES 2018 DE GESTIÓN O ESTRATEGICO



TPO DE FIGHA: OSFEM

1 Pilar tematico 1: Gobierno solidario

Grupos Vulnerables

02060902 Atención a personas con discapacidad

020609020201 Capacitación a personas con discapacidad

020609020302 Atención terapéutica a personas con discapacidad

020609020301 Atención médica y paramédica a personas con discapacidad

500 DIRECCIÓN GENERAL

310 Área de Salud y Deporte

ESTRUCTURA DEL INDICADOR

OBJETIVO DEL PROGRAMA PRESUPUESTARIO:
Integra los proyectos orientados a fortalecer la prevención, rehabilitación e integración social, con la participación de la población en general y las personas con discapacidad en su propia supervisión, promoviendo en la sociedad el respeto a la dignidad y su integración al desarrollo.

DEPENDENCIA GENERAL:
500 DIRECCIÓN GENERAL

DEPENDENCIA AUXILIAR:
310 Área de Salud y Deporte

NOVEMBRE DEL INDICADOR:
Porcentaje de gestión de espacios de educación para las personas con discapacidad

FORMULA DEL CÁLCULO:
(Personas con discapacidad incorporadas a educación especial o regular/Personas con discapacidad que solicitan su incorporación a educación especial o regular)*100

INTERPRETACIÓN:
El indicador muestra el porcentaje de eficiencia en la gestión de espacios educativos para personas con discapacidad.

DIMENSIÓN QUE ATIENDE:
Eficiencia

DESCRIPCIÓN DEL FACTOR DE COMPARACIÓN:
Se toma como factor de comparación los espacios educativos gestionados para personas con discapacidad, en referencia a las personas que lo solicitan.

AMBITO GEOGRAFICO:
Municipal

COBERTURA:
Público en general

LINEA BASE:
La base de cálculo para este indicador son las gestiones que se realizan

Numero: NA 2.3

FRECUENCIA DE MEDICIÓN:
Mensual

COMPORTAMIENTO DE LAS VARIABLES DURANTE EL TRIMESTRE: Enero-Marzo

VARIABLE	UNIDAD DE MEDIDA	OPERACION	META ANUAL	AVANCE TRIMESTRAL		AVANCE ACUMULADO	
				Programado	%	Programado	%
Personas con discapacidad incorporadas a educación especial o regular	Persona	Sumable	12.00	3.00	25.00	4.00	133.33
Personas con discapacidad que solicitan su incorporación a educación especial o regular	Persona	Sumable	12.00	3.00	25.00	3.00	100.00

COMPORTAMIENTO DEL INDICADOR
DESCRIPCIÓN DE LA META ANUAL

La meta anual muestra el porcentaje de gestión de espacios educativos para personas con discapacidad.

META ANUAL	TRIMESTRE: Enero-Marzo			AVANCE ACUMULADO		
	Programado	Alcanzado	EF%	Programado	Alcanzado	EF%
100.00	100.00	133.33	133.33	100.00	133.33	133.33

DESCRIPCIÓN DE RESULTADOS Y JUSTIFICACIÓN EN CASO DE VARIACIÓN SUPERIOR A + 10 % RESPECTO A LO PROGRAMADO
El indicador se cumple de manera satisfactoria para este primer trimestre.

EVALUACIÓN DEL INDICADOR

El indicador se cumple de manera satisfactoria para este primer trimestre.

DEPENDENCIA GENERAL:
DEPENDENCIA AUXILIAR:

B00 DIRECCIÓN GENERAL
310 Área de Salud y Deporte

ELABORÓ

REVISÓ

M. en F.R. Jassús Edgar Martínez Gama

F. en C. Marisol Nade Martínez



FECHA DE ELABORACIÓN: 28/04/2018

Hoja: 53 de 78



PbRm-08b FICHA TECNICA DE SEGUIMIENTO DE INDICADORES 2018 DE GESTIÓN O ESTRATEGICO



TIPO DE FICHA: OSFEM

S : **LERMA**

PILAR DE DESARROLLO / EJE TRANSVERSAL: 1 Pilar temático 1: Gobierno solidario

TEMA DE DESARROLLO: Grupos Vulnerables

PROGRAMA PRESUPUESTARIO: 02060802 Atención a personas con discapacidad

PROYECTO PRESUPUESTARIO: 020608020201 Capacitación a personas con discapacidad 020608020301 Atención médica y paramédica a personas con discapacidad
020608020302 Atención terapéutica a personas con discapacidad

OBJETIVO DEL PROGRAMA PRESUPUESTARIO: Integra los proyectos orientados a fortalecer la prevención, rehabilitación e integración social, con la participación de la población en general y las personas con discapacidad en su propia superación, promoviendo en la sociedad el respeto a la dignidad y su integración al desarrollo.

DEPENDENCIA GENERAL: B00 DIRECCIÓN GENERAL

DEPENDENCIA AUXILIAR: 310 Área de Salud y Deporte

ESTRUCTURA DEL INDICADOR

NOMBRE DEL INDICADOR: Porcentaje de impartición de capacitación en la prevención de la discapacidad

FÓRMULA DEL CÁLCULO: (Pláticas preventivas de la discapacidad impartidas/Pláticas preventivas de la discapacidad programadas)*100

INTERPRETACIÓN: El indicador muestra el porcentaje de pláticas para la prevención de la discapacidad otorgadas por el personal del SMDIF Lerma.

DIMENSIÓN QUE ATIENDE: Eficiencia

DESCRIPCIÓN DEL FACTOR DE COMPARACIÓN: El factor de comparación es lo programado en referencia a lo realizado

AMBITO GEOGRAFICO: Municipal

COBERTURA: Público en general

LINEA BASE: La base de cálculo del indicador es lo programado en el periodo

FRECUENCIA DE MEDICIÓN: Mensual

Numero: NA 3.1

COMPORTAMIENTO DE LAS VARIABLES DURANTE EL TRIMESTRE: Enero-Marzo

VARIABLE	UNIDAD DE MEDIDA	OPERACION	META ANUAL	AVANCE TRIMESTRAL				AVANCE ACUMULADO			
				Programado	%	Alcanzado	%	Programado	%	Alcanzado	%
Pláticas preventivas de la discapacidad impartidas	Plática	Sumable	180.00	45.00	25.00	44.00	97.78	45.00	25.00	44.00	97.78
Pláticas preventivas de la discapacidad programadas	Plática	Sumable	180.00	45.00	25.00	45.00	100.00	45.00	25.00	45.00	100.00

COMPORTAMIENTO DEL INDICADOR

DESCRIPCION DE LA META ANUAL

La meta anual muestra las pláticas de prevención de discapacidad otorgadas por el personal del SMDIF Lerma

META ANUAL	TRIMESTRE: Enero-Marzo							
	AVANCE TRIMESTRAL				AVANCE ACUMULADO			
	Programado	Alcanzado	EF%	SEMAFORO	Programado	Alcanzado	EF%	SEMAFORO
100.00	100.00	97.78	97.78	Verde	100.00	97.78	97.78	Verde

DESCRIPCIÓN DE RESULTADOS Y JUSTIFICACIÓN EN CASO DE VARIACIÓN SUPERIOR A ± 10 % RESPECTO A LO PROGRAMADO

El indicador se cumple de manera satisfactoria para este primer trimestre.

EVALUACION DEL INDICADOR

El indicador se cumple de manera satisfactoria para este primer trimestre.

DEPENDENCIA GENERAL: B00 DIRECCIÓN GENERAL

DEPENDENCIA AUXILIAR: 310 Área de Salud y Deporte

ELABORÓ

M. en H.P. Jesús Edgar Martínez Gama

REVISÓ

P. en C.C. Marisol Mote Martínez



FECHA DE ELABORACION: 26/04/2018

Hoja: 54 de 78



LERMA

PRM-08b FICHA TECNICA DE SEGUIMIENTO DE INDICADORES 2018 DE GESTIÓN O ESTRATEGICO



TIPO DE FICHA: OSSEM

PILAR DE DESARROLLO/ EJE TRANSVERSAL:

1 Pilar temático 1: Gobierno solidario

TEMA DE DESARROLLO:

Grupos Vulnerables

PROGRAMA PRESUPUESTARIO:

02060902 Atención a personas con discapacidad

PROYECTO PRESUPUESTARIO:

020609020201 Capacitación a personas con discapacidad

020609020301 Atención médica y paramédica a personas con discapacidad

OBJETIVO DEL PROGRAMA PRESUPUESTARIO:

Integrar los proyectos orientados a fortalecer la prevención, rehabilitación e integración social, con la participación de la población en general y las personas con discapacidad en su propia superación, promoviendo en la sociedad el respeto a la dignidad y su integración al desarrollo.

DEPENDENCIA GENERAL:
DEPENDENCIA AUXILIAR:

B00 DIRECCIÓN GENERAL
310 Área de Salud y Deporte

ESTRUCTURA DEL INDICADOR

NOMBRE DEL INDICADOR:

Porcentaje de fomento a la cultura preventiva de la discapacidad

FÓRMULA DEL CÁLCULO:

(Material de orientación entregado / Material de orientación programado) * 100

INTERPRETACIÓN:

El indicador muestra el porcentaje de material distribuido para difundir temas de prevención de la discapacidad.

DIMENSIÓN QUE ATIENDE:

Eficiencia

FRECUENCIA DE MEDICIÓN:

Mensual

DESCRIPCIÓN DEL FACTOR DE COMPARACIÓN:

El factor de comparación que se toma es lo programado en referencia a lo realizado.

AMBITO GEOGRAFICO:

Municipal

COBERTURA:

Público en general

UNIDAD BASE:

La base de cálculo del indicador es lo programado para el periodo específico.

Numero: NA 3.2

COMPORTAMIENTO DE LAS VARIABLES DURANTE EL TRIMESTRE: Enero-Marzo

VARIABLE	UNIDAD DE MEDIDA	OPERACION	META ANUAL	AVANCE TRIMESTRAL		AVANCE ACUMULADO					
				Programado	%	Alcanzado	%	Programado	%	Alcanzado	%
Material de orientación entregado	Triplicos	Sumable	600.00	150.00	25.00	150.00	100.00	150.00	25.00	150.00	100.00
Material de orientación programado	Triplicos	Sumable	600.00	150.00	25.00	150.00	100.00	150.00	25.00	150.00	100.00

COMPORTAMIENTO DEL INDICADOR
DESCRIPCIÓN DE LA META ANUAL

La meta anual muestra el total del material de orientación para prevenir la discapacidad entregado a la población

META ANUAL	TRIMESTRE: Enero-Marzo			
	AVANCE TRIMESTRAL		AVANCE ACUMULADO	
	Programado	Alcanzado	EF%	SEMAFORO
100.00	100.00	100.00	100.00	Verde

DESCRIPCIÓN DE RESULTADOS Y JUSTIFICACIÓN EN CASO DE VARIACIÓN SUPERIOR A ± 10 % RESPECTO A LO PROGRAMADO

El indicador se cumple de manera satisfactoria para este primer trimestre.

EVALUACIÓN DEL INDICADOR

El indicador se cumple de manera satisfactoria para este primer trimestre.

DEPENDENCIA GENERAL:
DEPENDENCIA AUXILIAR:


B00 DIRECCIÓN GENERAL
310 Área de Salud y Deporte

ELABORÓ

Marian H.P. Jesús Edgar Martínez Gama

REVISÓ

En C.C. Mirelis Voz Martínez



FECHA DE ELABORACIÓN: 28/04/2018

Hojas: 55 de 78



PbRm-08b FICHA TECNICA DE SEGUIMIENTO DE INDICADORES 2018 DE GESTIÓN O ESTRATEGICO



TIPO DE FICHA: OSFEM

S : LERMA

PILAR DE DESARROLLO / EJE TRANSVERSAL: 1 Pilar temático 1: Gobierno solidario
 TEMA DE DESARROLLO: Núcleo social y calidad de vida
 PROGRAMA PRESUPUESTARIO: 02060803 Apoyo a los adultos mayores
 PROYECTO PRESUPUESTARIO: 020608030102 Asistencia social a los adultos mayores
 OBJETIVO DEL PROGRAMA PRESUPUESTARIO: Fomentar una cultura de respeto y trato digno a los adultos mayores, fortalecer su lugar en la familia y en la sociedad, así como fomentar las acciones tendientes a procurar una atención oportuna y de calidad a los adultos mayores en materia de salud, nutrición, educación, cultura y recreación, y atención psicológica-jurídica, para que éste disfrute de un envejecimiento digno y aumente su autosuficiencia.
 DEPENDENCIA GENERAL: B00 DIRECCIÓN GENERAL
 DEPENDENCIA AUXILIAR: 301 Unidad de Asistencia Social

ESTRUCTURA DEL INDICADOR

NOMBRE DEL INDICADOR: Porcentaje de apoyos entregados a adultos mayores
 FÓRMULA DEL CÁLCULO: (Apoyos para adultos mayores entregados/Apoyos para adultos mayores solicitados)*100
 INTERPRETACIÓN: El indicador muestra el porcentaje de apoyos entregados a adultos mayores del municipio.
 DIMENSIÓN QUE ATIENDE: Eficiencia
 DESCRIPCIÓN DEL FACTOR DE COMPARACIÓN: El factor de comparación es lo programado en referencia a lo realizado
 AMBITO GEOGRAFICO: Municipal
 COBERTURA: Personas de la tercera edad.
 LINEA BASE: La base de cálculo de este indicador es lo programado para el periodo indicado.

FRECUENCIA DE MEDICIÓN: Trimestral

Numero: NA 1,1

COMPORTAMIENTO DE LAS VARIABLES DURANTE EL TRIMESTRE: Enero-Marzo

VARIABLE	UNIDAD DE MEDIDA	OPERACION	META ANUAL	AVANCE TRIMESTRAL				AVANCE ACUMULADO			
				Programado	%	Alcanzado	%	Programado	%	Alcanzado	%
Apoyos para adultos mayores entregados	Apoyo	Sumable	1,000.00	1,000.00	100.00	1,000.00	100.00	1,000.00	100.00	1,000.00	100.00
Apoyos para adultos mayores solicitados	Apoyo	Sumable	1,000.00	1,000.00	100.00	1,000.00	100.00	1,000.00	100.00	1,000.00	100.00

COMPORTAMIENTO DEL INDICADOR

DESCRIPCION DE LA META ANUAL

La meta anual muestra la entrega de apoyos a adultos mayores por parte del SMDIF Lerma

META ANUAL	TRIMESTRE: Enero-Marzo							
	AVANCE TRIMESTRAL				AVANCE ACUMULADO			
	Programado	Alcanzado	EF%	SEMAFORO	Programado	Alcanzado	EF%	SEMAFORO
100.00	100.00	100.00	100.00	Verde	100.00	100.00	100.00	Verde

DESCRIPCIÓN DE RESULTADOS Y JUSTIFICACIÓN EN CASO DE VARIACIÓN SUPERIOR A ± 10 % RESPECTO A LO PROGRAMADO

Para este primer trimestre se cumple con la entrega de apoyos a las personas de la tercera edad.

EVALUACION DEL INDICADOR

El indicador se cumple satisfactoriamente con la entrega de panti a las personas de la tercera edad que integran los grupos a lo largo del municipio.

DEPENDENCIA GENERAL: B00 DIRECCIÓN GENERAL
 DEPENDENCIA AUXILIAR: 301 Unidad de Asistencia Social

ELABORÓ

M. en H.P. Jesús Edgar Martínez Gama

REVISÓ

P. en C.C. Marisol Mote Martínez



FECHA DE ELABORACION: 26/04/2018

Hoja: 56 de 78



LERMA

PHRM-09B FICHA TECNICA DE SEGUIMIENTO DE INDICADORES 2018 DE GESTIÓN O ESTRATEGICO



TIPO DE FICHA: OSFEM

PILAR DE DESARROLLO / EJE TRANSVERSA: 1 Pilar temático 1: Gobierno solidario

TEMA DE DESARROLLO: Núcleo Social y Calidad de Vida

PROGRAMA PRESUPUESTARIO: 02060804 Desarrollo Integral de la familia

PROYECTO PRESUPUESTARIO: 020608040101 Fomento a la integración de la familia

OBJETIVO DEL PROGRAMA PRESUPUESTARIO: Engloba los proyectos orientados a fomentar la integración familiar, el respeto y el impulso de valores que permitan al individuo un desarrollo armónico, sano y pleno y asistir al mejoramiento en la calidad de vida y al respeto de los derechos de los niños, mujeres, discapacitados y adultos mayores.

DEPENDENCIA GENERAL: A00 PRESIDENCIA

DEPENDENCIA AUXILIAR: A00 PRESIDENCIA

ESTRUCTURA DEL INDICADOR

NOMBRE DEL INDICADOR: Fórmula de cálculo: $\frac{\text{No. de consultas médicas} + \text{No. de consultas Psicológicas} + \text{Asistencias jurídicas brindadas a familias vulnerables y/o sujetas a asistencia social}}{\text{La media anual muestra el total de servicios otorgados a la población dentro del programa "Fomento a la Integración Familiar"}}$

INTERPRETACION: Eficiencia

DESCRIPCIÓN DEL FACTOR DE COMPARACION: El factor de comparación es lo programado en referencia a lo realizado

AMBITO GEOGRAFICO: Municipal

COBERTURA: Público en general

LINEA BASE: La base del cálculo del indicador es lo programado para el periodo establecido.

Numero: NC 1

COMPORTAMIENTO DE LAS VARIABLES DURANTE EL TRIMESTRE: Enero-Marzo

VARIABLE	UNIDAD DE MEDIDA	OPERACION	META ANUAL	AVANCE TRIMESTRAL		AVANCE ACUMULADO	
				Programado	%	Programado	%
No. de consultas médicas + No. de consultas Psicológicas + Asistencias jurídicas brindadas a familias vulnerables y/o sujetas a asistencia social	Consulta	Sumable	6,280.00	1,475.00	23.49	1,480.00	100.34
No. de consultas médicas + No. de consultas Psicológicas + Asistencias jurídicas brindadas a familias vulnerables y/o sujetas a asistencia social	Consulta	Sumable	6,280.00	1,475.00	23.49	1,475.00	100.00

COMPORTAMIENTO DEL INDICADOR DESCRIPCIÓN DE LA META ANUAL

La meta anual muestra el total de servicios otorgados a la población dentro del programa "Fomento a la Integración Familiar"

META ANUAL	TRIMESTRE: Enero-Marzo		AVANCE ACUMULADO	
	Programado	Alcanzado	Programado	Alcanzado
100.00	100.00	100.34	100.00	100.34

DESCRIPCIÓN DE RESULTADOS Y JUSTIFICACIÓN EN CASO DE VARIACIÓN SUPERIOR A ± 10% RESPECTO A LO PROGRAMADO

Para este primer trimestre se tienen resultados satisfactorios del indicador.

EVALUACION DEL INDICADOR

ELABORÓ

REVISÓ

M. en H.P. Javier Edgar Martínez García

P. en C. Marcel Voté Martínez



FECHA DE ELABORACION: 28/04/2018

Hoja: 57 de 78



LERMA

PBrm-09b FICHA TECNICA DE SEGUIMIENTO DE INDICADORES 2018 DE GESTIÓN O ESTRATEGICO



TIPO DE FICHA: OSFEM

PILAR DE DESARROLLO/ EJE TRANSVERSAL: 1 Pilar temático 1 Gobierno solidario

TEMA DE DESARROLLO: Núcleo Social y Calidad de Vida

PROGRAMA PRESUPUESTARIO: 02060604 Desarrollo Integral de la familia

PROYECTO PRESUPUESTARIO: 020606040101 Fomento a la integración de la familia

OBJETIVO DEL PROGRAMA PRESUPUESTARIO: Engloba los proyectos orientados a fomentar la integración familiar, el respeto y el impulso de valores que permitan al individuo un desarrollo armónico, sano y pleno y asistir al mejoramiento en la calidad de vida y al respeto de los derechos de los niños, mujeres, discapacitados y adultos mayores.

DEPENDENCIA GENERAL: A00 PRESIDENCIA

DEPENDENCIA AUXILIAR: A00 PRESIDENCIA

ESTRUCTURA DEL INDICADOR

NOMBRE DEL INDICADOR: Porcentaje en la prestación de servicios asistenciales orientados al apoyo de familias vulnerables y/o sujetas a asistencia social

FORMULA DEL CÁLCULO: (No. de consultas médicas + No. de consultas Psicológicas + Asistencias Jurídicas brindadas a familias vulnerables y/o sujetas a asistencia social/ No. de consultas médicas + No. De consultas Psicológicas + Asistencias Jurídicas brindadas a familias vulnerables y/o sujetas a asistencia social programadas) *100

INTERPRETACION: La media anual muestra el total de servicios otorgados a la población dentro del programa "Fomento a la Integración Familiar"

DIMENSION QUE ATIENDE: Eficiencia

DESCRIPCIÓN DEL FACTOR DE COMPARACIÓN: El factor de comparación es lo programado en referencia a lo realizado

AMBITO GEOGRAFICO: Municipal

COBERTURA: Público en general

LINEA BASE: La base del cálculo del indicador es lo programado para el periodo establecido.

Numero: NC 1

COMPORTAMIENTO DE LAS VARIABLES DURANTE EL TRIMESTRE: Enero-Marzo

DEPENDENCIA GENERAL: A00 PRESIDENCIA

DEPENDENCIA AUXILIAR: A00 PRESIDENCIA

ELABORÓ: M. en H.P. Jesús Edgar Martínez Gama



REVISÓ

P. en P.C. Marcela Vaca Martínez



FECHA DE ELABORACION: 26/04/2018

Hojas: 58 de 78



ESTADO DE LERMA

PBRM-08b FICHA TECNICA DE SEGUIMIENTO DE INDICADORES 2018 DE GESTIÓN O ESTRATEGICO



TIPO DE FICHA: OSFEM

PILAR DE DESARROLLO / EJE TRANSVERSAL: 1 Pilar temático 1: Gobierno solidario

TEMA DE DESARROLLO: Núcleo Social Y Calidad de Vida

PROGRAMA PRESUPUESTARIO: 02060804 Desarrollo integral de la familia

PROYECTO PRESUPUESTARIO: 020608040101 Fomento a la integración de la familia

OBJETIVO DEL PROGRAMA PRESUPUESTARIO: Enriquecer los proyectos orientados a fomentar la integración familiar, el respeto y el impulso de valores que permitan al individuo un desarrollo armónico, sano y pleno y asistir al mejoramiento en la calidad de vida y al respeto de los derechos de los niños, mujeres, discapacitados y adultos mayores.

DEPENDENCIA GENERAL: A00 PRESIDENCIA

DEPENDENCIA AUXILIAR: A00 PRESIDENCIA

ESTRUCTURA DEL INDICADOR

NOMBRE DEL INDICADOR: Porcentaje en el otorgamiento de Consultas médicas

FÓRMULA DEL CÁLCULO: (Consultas médicas otorgadas/Consultas médicas programadas)*100

INTERPRETACIÓN: El indicador muestra el cumplimiento de lo programado para el indicador de consultas médicas.

DIMENSIÓN QUE ATIENDE: Eficiencia

DESCRIPCIÓN DEL FACTOR DE COMPARACIÓN: El factor de comparación es lo programado en referencia a lo realizado.

AMBITO GEOGRAFICO: Municipal

COBERTURA: Público en general

LÍNEA BASE: La base de cálculo del indicador es lo programado para el periodo indicado

Número: NA 1.1

FRECUENCIA DE MEDICIÓN: Mensual

COMPORTAMIENTO DE LAS VARIABLES DURANTE EL TRIMESTRE: Enero-Marzo

VARIABLE	UNIDAD DE MEDIDA	OPERACION	META ANUAL	AVANCE TRIMESTRAL		AVANCE ACUMULADO	
				Programado	%	Programado	%
Consultas médicas otorgadas	Consulta	Sumable	2,350.00	500.00	21.28	523.00	104.60
Consultas médicas programadas	Consulta	Sumable	2,350.00	500.00	21.28	500.00	100.00

COMPORTAMIENTO DEL INDICADOR DESCRIPCIÓN DE LA METAANUAL

La meta anual muestra el total de consultas médicas otorgadas a la población.

META ANUAL	TRIMESTRE: Enero-Marzo			
	AVANCE TRIMESTRAL		AVANCE ACUMULADO	
	Programado	Alcanzado	EF%	SEMAFORO
100.00	100.00	104.60	104.60	Verde

DESCRIPCIÓN DE RESULTADOS Y JUSTIFICACIÓN EN CASO DE VARIACIÓN SUPERIOR A ± 10 % RESPECTO A LO PROGRAMADO

COMPORTAMIENTO DEL INDICADOR DESCRIPCIÓN DE LA METAANUAL

El indicador muestra un pequeño rebalse de cumplimiento.

DEPENDENCIA GENERAL: A00 PRESIDENCIA
DEPENDENCIA AUXILIAR: A00 PRESIDENCIA

ELABORÓ

REVISÓ

M. en H. C. C. María del Socorro Martínez

P. en C. C. Manuel Mole Martínez



FECHA DE ELABORACION: 26/04/2018

Hoja: 59 de 78



: LERMA

PIRm-09b FICHA TECNICA DE SEGUIMIENTO DE INDICADORES 2018 DE GESTIÓN O ESTRATEGICO



TIPO DE FICHA: OSFEM

PILAR DE DESARROLLO/ EJE TRANSVERSAL: 1 Pilar temático 1: Gobierno solidario
TEMA DE DESARROLLO: Núcleo Social y Calidad de Vida
PROGRAMA PRESUPUESTARIO: 02060804 Desarrollo Integral de la familia
PROYECTO PRESUPUESTARIO: 020609040101 Fomento a la integración de la familia

OBJETIVO DEL PROGRAMA PRESUPUESTARIO: Engloba los proyectos orientados a fomentar la integración familiar, el respeto y el impulso de valores que permitan al individuo un desarrollo armónico, sano y pleno y asistir al mejoramiento en la calidad de vida y al respeto de los derechos de los niños, mujeres, discapacitados y adultos mayores.
DEPENDENCIA GENERAL: A00 PRESIDENCIA
DEPENDENCIA AUXILIAR: A00 PRESIDENCIA

ESTRUCTURA DEL INDICADOR

NOMBRE DEL INDICADOR: Porcentaje en el dotamiento de apoyo psicológico
FÓRMULA DEL CÁLCULO: (Consultas de apoyo psicológico otorgadas /Consultas de apoyo psicológico programadas)*100
INTERPRETACIÓN: El indicador muestra el cumplimiento de lo programado en apoyo psicológico.
DIMENSIÓN QUE ATIENDE: Eficiencia
DESCRIPCIÓN DEL FACTOR DE COMPARACIÓN: El factor de comparación es lo programado en referencia a lo realizado
AMBITO GEOGRAFICO: Municipal
COBERTURA: Público en general
LÍNEA BASE: La base de cálculo del indicador es lo programado para el periodo en específico.
Numero: NA 1.2

COMPORTAMIENTO DE LAS VARIABLES DURANTE EL TRIMESTRE: Enero-Marzo

VARIABLE	UNIDAD DE MEDIDA	OPERACION	META ANUAL	AVANCE TRIMESTRAL		AVANCE ACUMULADO	
				Programado	%	Programado	%
Consultas de apoyo psicológico otorgadas	Consulta	Sumable	1,450.00	370.00	25.52	377.00	101.89
Consultas de apoyo psicológico programadas	Consulta	Sumable	1,450.00	370.00	25.52	370.00	100.00

COMPORTAMIENTO DEL INDICADOR
 DESCRIPCIÓN DE LA METAANUAL

La meta anual muestra el cumplimiento de lo programado en cuanto a consultas psicológicas.

METAANUAL	TRIMESTRE: Enero-Marzo			
	AVANCE TRIMESTRAL		AVANCE ACUMULADO	
	Programado	Alcanzado	EF%	SEMAFORO
100.00	100.00	101.89	101.89	Verde

DESCRIPCIÓN DE RESULTADOS Y JUSTIFICACIÓN EN CASO DE VARIACIÓN SUPERIOR A ± 10% RESPECTO A LO PROGRAMADO
 Para este primer trimestre el indicador se cumple de manera satisfactoria.

EVALUACION DEL INDICADOR

El indicador muestra un cumplimiento optimo para este primer trimestre.
DEPENDENCIA GENERAL: A00 PRESIDENCIA
DEPENDENCIA AUXILIAR: A00 PRESIDENCIA

ELABORÓ

Martín H. Jesús Edgar Martínez García

REVISÓ

P. en C.C. Marisol Votó Martínez



FECHA DE ELABORACION: 28/04/2018

Hoja: 50 de 78



PbRm-08b FICHA TECNICA DE SEGUIMIENTO DE INDICADORES 2018 DE GESTIÓN O ESTRATEGICO



TIPO DE FICHA: OSFEM

S : LERMA

PILAR DE DESARROLLO / EJE TRANSVERSAL: 1 Pilar temático 1: Gobierno solidario

TEMA DE DESARROLLO: Núcleo Social y Calidad de Vida

PROGRAMA PRESUPUESTARIO: 02060804 Desarrollo integral de la familia

PROYECTO PRESUPUESTARIO: 020608040101 Fomento a la integración de la familia

OBJETIVO DEL PROGRAMA PRESUPUESTARIO: Engloba los proyectos orientados a fomentar la integración familiar, el respeto y el impulso de valores que permitan al individuo un desarrollo armónico, sano y pleno y asistir al mejoramiento en la calidad de vida y al respeto de los derechos de los niños, mujeres, discapacitados y adultos mayores.

DEPENDENCIA GENERAL: A00 PRESIDENCIA

DEPENDENCIA AUXILIAR: A00 PRESIDENCIA

ESTRUCTURA DEL INDICADOR

NOMBRE DEL INDICADOR: Porcentaje en el otorgamiento de Asesoría Jurídica

FÓRMULA DEL CÁLCULO: (Asesorías Jurídicas otorgadas/Asesorías Jurídicas Programas)*100

INTERPRETACIÓN: El indicador muestra el cumplimiento de lo programado en la meta de asesorías jurídicas.

DIMENSIÓN QUE ATIENDE: Eficiencia

DESCRIPCIÓN DEL FACTOR DE COMPARACIÓN: El factor de comparación es lo programado en referencia a lo realizado

AMBITO GEOGRAFICO: Municipal

COBERTURA: Público en general

LINEA BASE: La base del cálculo de este indicador es lo programado para el periodo indicado.

FRECUENCIA DE MEDICIÓN: Mensual

Numero: NA 1.3

COMPORTAMIENTO DE LAS VARIABLES DURANTE EL TRIMESTRE: Enero-Marzo

VARIABLE	UNIDAD DE MEDIDA	OPERACION	META ANUAL	AVANCE TRIMESTRAL				AVANCE ACUMULADO			
				Programado	%	Alcanzado	%	Programado	%	Alcanzado	%
Asesorías Jurídicas otorgadas	Asesoría	Sumable	3,000.00	730.00	24.33	709.00	97.12	730.00	24.33	709.00	97.12
Asesorías Jurídicas Programas	Asesoría	Sumable	3,000.00	730.00	24.33	730.00	100.00	730.00	24.33	730.00	100.00

COMPORTAMIENTO DEL INDICADOR

DESCRIPCION DE LA META ANUAL

La meta anual muestra el cumplimiento de lo programado en asesorías jurídicas para la población.

META ANUAL	TRIMESTRE: Enero-Marzo							
	AVANCE TRIMESTRAL				AVANCE ACUMULADO			
	Programado	Alcanzado	EF%	SEMAFORO	Programado	Alcanzado	EF%	SEMAFORO
100.00	100.00	97.12	97.12	Verde	100.00	97.12	97.12	Verde

DESCRIPCIÓN DE RESULTADOS Y JUSTIFICACIÓN EN CASO DE VARIACIÓN SUPERIOR A ± 10 % RESPECTO A LO PROGRAMADO

Para el primer trimestre se tiene un cumplimiento parcial del indicador.

EVALUACION DEL INDICADOR

El indicador muestra un cumplimiento parcial.

DEPENDENCIA GENERAL: A00 PRESIDENCIA

DEPENDENCIA AUXILIAR: A00 PRESIDENCIA

ELABORÓ

M. en H.P. Jesús Edgar Martínez Garza

REVISÓ

En C.C. Marisol Mote Martínez



FECHA DE ELABORACION: 26/04/2018

Hoja: 61 de 78



8 : LERMA

PRM-09B FICHA TECNICA DE SEGUIMIENTO DE INDICADORES 2018 DE GESTION O ESTRATEGICO



TIPO DE FICHA: OSFEM

PILAR DE DESARROLLO/ EJE TRANSVERSAL:

1 Pilar temático 1: Gobierno solidario

TEMA DE DESARROLLO:

Núcleo Social y Calidad de Vida

PROGRAMA PRESUPUESTARIO:

020609805 El papel fundamental de la mujer y la perspectiva de género

PROYECTO PRESUPUESTARIO:

020609805102 Atención educativa a hijas de madres trabajadoras

020609805202 Atención integral a la madre adolescente

020609805201 Fomento a la cultura de equidad de género

OBJETIVO DEL PROGRAMA PRESUPUESTARIO:

Emploja los proyectos para promover en todos los ámbitos sociales la perspectiva de género como una condición necesaria para el desarrollo integral de la sociedad, en igualdad de condiciones, oportunidades, derechos y obligaciones.

800 DIRECCIÓN GENERAL

301 Unidad de Asistencia Social 309 Área de Servicios Educativos 310 Área de Salud y Deporte

ESTRUCTURA DEL INDICADOR

ESTRUCTURA DEL INDICADOR

NOMBRE DEL INDICADOR:

Porcentaje de mujeres capacitadas en áreas productivas.

FÓRMULA DEL CÁLCULO:

(Mujeres que recibieron capacitación para el trabajo inscritas en el programa de apoyo municipal/ Total de mujeres asistentes a los cursos de capacitación para el trabajo impartidos por el municipio)*100

INTERPRETACIÓN:

El indicador muestra el porcentaje de mujeres capacitadas para el autoempleo.

DIMENSION QUE ATENDE:

Eficiencia

FRECUENCIA DE MEDICIÓN:

Trimestral

DESCRIPCIÓN DEL FACTOR DE COMPARACIÓN:

El factor de comparación es la asistencia a las capacitaciones para el autoempleo con referencia a las mujeres inscritas.

ÁMBITO GEOGRÁFICO:

Municipal

COBERTURA:

Público en general

LÍNEA BASE:

La base del cálculo del indicador es la asistencia de las mujeres inscritas en los talleres.

Numero: MA 1.1

COMPORTAMIENTO DE LAS VARIABLES DURANTE EL TRIMESTRE: Enero-Marzo

VARIABLE	UNIDAD DE MEDIDA	OPERACION	META ANUAL	AVANCE TRIMESTRAL		AVANCE ACUMULADO	
				Programado	%	Programado	%
Mujeres que recibieron capacitación para el trabajo inscritas en el programa de apoyo municipal	Persona	Constante	600.00	600.00	100.00	600.00	100.00
Total de mujeres asistentes a los cursos de capacitación para el trabajo impartidos por el municipio	Persona	Constante	600.00	600.00	100.00	600.00	100.00

COMPORTAMIENTO DEL INDICADOR DESCRIPCIÓN DE LA META ANUAL

El factor de comparación es la asistencia a las capacitaciones para el autoempleo.

META ANUAL	TRIMESTRE: Enero-Marzo						
	AVANCE TRIMESTRAL		AVANCE ACUMULADO				
Programada	Alcanzada	EF%	SEMAFORO	Programado	Alcanzada	EF%	SEMAFORO
100.00	100.00	100.00	Verde	100.00	100.00	100.00	Verde

DESCRIPCIÓN DE RESULTADOS Y JUSTIFICACIÓN EN CASO DE VARIACIÓN SUPERIOR A ± 10% RESPECTO A LO PROGRAMADO

Para este primer trimestre se tiene una asistencia completa en los talleres para el autoempleo dirigido a mujeres del municipio.

EVALUACION DEL INDICADOR

Los resultados en los talleres para el autoempleo es satisfactorio ya que se cuenta con la asistencia de 600 mujeres del municipio que quieren aprender para superarse.

DEPENDENCIA GENERAL:

800 DIRECCIÓN GENERAL

DEPENDENCIA AUXILIAR:

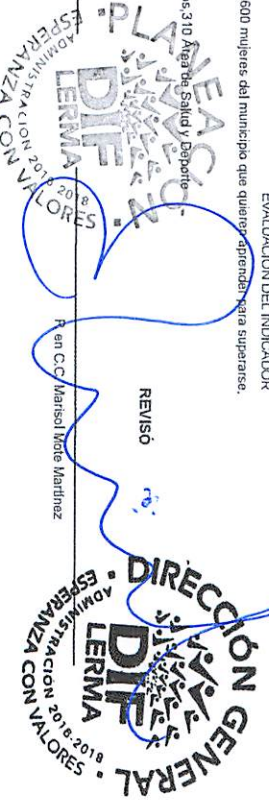
301 Unidad de Asistencia Social 309 Área de Servicios Educativos 310 Área de Salud y Deporte

ELABORÓ

REVISÓ

M. en P. L. Jesús Edgar Martínez Gama

R. en C. Marisol Mate Martínez



FECHA DE ELABORACIÓN: 28/04/2018

Hoja: 62 de 78



5 : LERMA

PBRm-08b FICHA TECNICA DE SEGUIMIENTO DE INDICADORES 2018 DE GESTIÓN O ESTRATEGICO



TIPO DE FICHA: OSFEM

PILAR DE DESARROLLO / EJE TRANSVERSAL: 1 Pilar temático 1. Gobierno solidario

TEMA DE DESARROLLO: Núcleo Social y Calidad de Vida

PROGRAMA PRESUPUESTARIO: 020509005 El papel fundamental de la mujer y la perspectiva de género

PROYECTO PRESUPUESTARIO: 020608050102 Atención educativa a hijos de madres trabajadoras

020608050202 Atención integral a la madre adolescente

020608050201 Fomento a la cultura de equidad de género

OBJETIVO DEL PROGRAMA PRESUPUESTARIO: Engloba los proyectos para promover en todos los ámbitos sociales la perspectiva de género como una condición necesaria para el desarrollo integral de la sociedad, en igualdad de condiciones, oportunidades, derechos y obligaciones.

DEPENDENCIA GENERAL: B00 DIRECCIÓN GENERAL

DEPENDENCIA AUXILIAR: 301 Unidad de Asistencia Social 309 Área de Servicios Educativos, 310 Área de Salud y Deporte

ESTRUCTURA DEL INDICADOR

FRECUENCIA DE MEDICIÓN: Trimestral

NOOMBRE DEL INDICADOR: Porcentaje de beneficiarias a través de la bolsa de trabajo

FORMULA DEL CÁLCULO: (Mujeres colocadas en el mercado laboral/Total de Mujeres inscritas en la bolsa de trabajo)*100

INTERPRETACIÓN: Eficiencia

DIMENSIÓN QUE ATENDE: Eficiencia

DESCRIPCIÓN DEL FACTOR DE COMPARACIÓN:

AMBITO GEOGRAFICO: No Aplica

COBERTURA: No Aplica

LÍNEA BASE: No aplica

Numero: NA 1.2 No aplica

COMPORTAMIENTO DE LAS VARIABLES DURANTE EL TRIMESTRE: Enero-Marzo

VARIABLE	UNIDAD DE MEDIDA	OPERACION	META ANUAL	AVANCE TRIMESTRAL		AVANCE ACUMULADO	
				Programado	%	Programado	%
Mujeres colocadas en el mercado laboral			0.00	0.00	0.00	0.00	0.00
Total de Mujeres inscritas en la bolsa de trabajo			0.00	0.00	0.00	0.00	0.00

COMPORTAMIENTO DEL INDICADOR DESCRIPCIÓN DE LA METAANUAL

METAANUAL	TRIMESTRE: Enero-Marzo			
	AVANCE TRIMESTRAL		AVANCE ACUMULADO	
	Programado	Alcanzado	EF%	SEMAFORO
0.00	0.00	0.00	0.00	

DESCRIPCIÓN DE RESULTADOS Y JUSTIFICACIÓN EN CASO DE VARIACIÓN SUPERIOR A ± 10 % RESPECTO A LO PROGRAMADO

EVALUACION DEL INDICADOR

DEPENDENCIA GENERAL: B00 DIRECCIÓN GENERAL

DEPENDENCIA AUXILIAR: 301 Unidad de Asistencia Social 309 Área de Servicios Educativos, 310 Área de Salud y Deporte

ELABORÓ

REVISÓ

M. del H. F. Casus Rodríguez Martínez

P. en G. C. Inés del Valle Martínez



FECHA DE ELABORACIÓN: 26/04/2018

Hoja: 63 de 76



S : LERMA

PbRm-08b FICHA TECNICA DE SEGUIMIENTO DE INDICADORES 2018 DE GESTIÓN O ESTRATEGICO



TIPO DE FICHA: OSFEM

PILAR DE DESARROLLO / EJE TRANSVERSAL: 1 Pilar temático 1: Gobierno solidario

TEMA DE DESARROLLO: Núcleo Social y Calidad de Vida

PROGRAMA PRESUPUESTARIO: 02060805 El papel fundamental de la mujer y la perspectiva de género

PROYECTO PRESUPUESTARIO: 020608050102 Atención educativa a hijos de madres trabajadoras 020608050201 Fomento a la cultura de equidad de género
020608050202 Atención integral a la madre adolescente

OBJETIVO DEL PROGRAMA PRESUPUESTARIO: Engloba los proyectos para promover en todos los ámbitos sociales la perspectiva de género como una condición necesaria para el desarrollo integral de la sociedad, en igualdad de condiciones, oportunidades, derechos y obligaciones.

DEPENDENCIA GENERAL: B00 DIRECCIÓN GENERAL

DEPENDENCIA AUXILIAR: 301 Unidad de Asistencia Social,309 Área de Servicios Educativos,310 Área de Salud y Deporte

ESTRUCTURA DEL INDICADOR

NOMBRE DEL INDICADOR: Porcentaje de la evaluación de solicitudes de apoyo

FÓRMULA DEL CÁLCULO: (Solicitudes de apoyos escolares para hijos de mujeres trabajadoras atendidas/Solicitudes de apoyos escolares para hijos de mujeres trabajadoras recibidas)*100

INTERPRETACIÓN: El indicador muestra el porcentaje de apoyo escolar a hijos de madres trabajadoras.

DIMENSIÓN QUE ATIENDE: Eficiencia FRECUENCIA DE MEDICIÓN: Trimestral

DESCRIPCIÓN DEL FACTOR DE COMPARACIÓN: El factor de comparación es la recepción de solicitudes de apoyo en referencia a el otorgamiento del apoyo.

AMBITO GEOGRAFICO: Municipal

COBERTURA: Público en general

LINEA BASE: La base de cálculo es la recepción de solicitudes de apoyos escolares

Numero: NA 2.1

COMPORTAMIENTO DE LAS VARIABLES DURANTE EL TRIMESTRE: Enero-Marzo

VARIABLE	UNIDAD DE MEDIDA	OPERACION	META ANUAL	AVANCE TRIMESTRAL				AVANCE ACUMULADO			
				Programado	%	Alcanzado	%	Programado	%	Alcanzado	%
Solicitudes de apoyos escolares para hijos de mujeres trabajadoras atendidas	Solicitud	Constante	15.00	15.00	100.00	15.00	100.00	15.00	100.00	15.00	100.00
Solicitudes de apoyos escolares para hijos de mujeres trabajadoras recibidas	Solicitud	Constante	30.00	30.00	100.00	30.00	100.00	30.00	100.00	30.00	100.00

COMPORTAMIENTO DEL INDICADOR

DESCRIPCIÓN DE LA META ANUAL

La meta anual muestra el porcentaje de solicitudes de apoyos escolares para hijos de madres trabajadoras atendidas.

META ANUAL	TRIMESTRE: Enero-Marzo							
	AVANCE TRIMESTRAL				AVANCE ACUMULADO			
	Programado	Alcanzado	EF%	SEMAFORO	Programado	Alcanzado	EF%	SEMAFORO
50.00	50.00	50.00	100.00	Verde	50.00	50.00	100.00	Verde

DESCRIPCIÓN DE RESULTADOS Y JUSTIFICACIÓN EN CASO DE VARIACIÓN SUPERIOR A ± 10 % RESPECTO A LO PROGRAMADO

El indicador muestra el apoyo con beca a menores en situación vulnerable, hijos de madres trabajadoras.

Para este primer trimestre se cumple satisfactoriamente la meta.

EVALUACION DEL INDICADOR

DEPENDENCIA GENERAL: B00 DIRECCIÓN GENERAL

DEPENDENCIA AUXILIAR: 301 Unidad de Asistencia Social,309 Área de Servicios Educativos,310 Área de Salud y Deporte

ELABORÓ

M. en H.P. Jesús Edgar Martínez Gama

REVISÓ

P. en C.C. Manuel Mote Martínez



FECHA DE ELABORACION: 26/04/2018

Hoja: 64 de 78



ESTADOS UNIDOS MEXICANOS

PRM-08b FICHA TÉCNICA DE SEGUIMIENTO DE INDICADORES 2018 DE GESTIÓN O ESTRATEGICO



TIPO DE FICHA: OSFEM

1 Pilar temático 1: Gobierno solidario

Núcleo Social y Calidad de Vida

02060805 El papel fundamental de la mujer y la perspectiva de género

020608050102 Atención educativa a hijos de madres trabajadoras

020608050202 Atención integral a la madre adolescente

020608050201 Fomento a la cultura de equidad de género

Objetivo del Programa Presupuestario: Engloba los proyectos para promover en todos los ámbitos sociales la perspectiva de género como una condición necesaria para el desarrollo integral de la sociedad, en igualdad de condiciones, oportunidades, derechos y obligaciones.

DEPENDENCIA GENERAL: B00 DIRECCIÓN GENERAL

DEPENDENCIA AUXILIAR: 301 Unidad de Asistencia Social,309 Área de Servicios Educativos,310 Área de Salud y Deporte

ESTRUCTURA DEL INDICADOR

NOMBRE DEL INDICADOR: Porcentaje en el otorgamiento de Apoyos

FÓRMULA DEL CÁLCULO: (Apoyos entregados/apoyos programados)*100

INTERPRETACIÓN: El indicador muestra el porcentaje de cumplimiento de apoyos otorgados a hijos de madres trabajadoras

DIMENSIÓN QUE ATENDE: Eficiencia

DESCRIPCIÓN DEL FACTOR DE COMPARACIÓN: El factor de comparación

ÁMBITO GEOGRÁFICO: Municipal

COBERTURA: Público en general

LÍNEA BASE: La base de cálculo del indicador es lo programado para el indicador.

Numero: NA 2.2

FRECUENCIA DE MEDICIÓN: Trimestral

COMPORTAMIENTO DE LAS VARIABLES DURANTE EL TRIMESTRE: Enero-Marzo

VARIABLE	UNIDAD DE MEDIDA	OPERACION	META ANUAL	AVANCE TRIMESTRAL		AVANCE ACUMULADO	
				Programado	%	Alcanzado	%
Apoyos entregados	Apoyo	Constante	15,00	45,00	100,00	15,00	100,00
Apoyos programados	Apoyo	Constante	15,00	15,00	100,00	15,00	100,00

COMPORTAMIENTO DEL INDICADOR DESCRIPCIÓN DE LA META ANUAL

La meta anual muestra la eficiencia en la entrega de apoyos escolares a hijos de madres trabajadoras

META ANUAL	TRIMESTRE: Enero-Marzo						
	AVANCE TRIMESTRAL		AVANCE ACUMULADO				
Programado	Alcanzado	EP%	SEMAFORO	Programado	Alcanzado	EP%	SEMAFORO
100,00	100,00	100,00	Verde	100,00	100,00	100,00	Verde

DESCRIPCIÓN DE RESULTADOS Y JUSTIFICACIÓN EN CASO DE VARIACIÓN SUPERIOR A ± 10 % RESPECTO A LO PROGRAMADO

El indicador se cumple satisfactoriamente ya que las becas son entregadas en tiempo y forma a los menores vulnerables hijos de madres trabajadoras. EVALUACION DEL INDICADOR

El indicador muestra un cumplimiento del 100 por ciento para este primer trimestre.


DEPENDENCIA GENERAL: B00 DIRECCIÓN GENERAL
DEPENDENCIA AUXILIAR: 301 Unidad de Asistencia Social,309 Área de Servicios Educativos,310 Área de Salud y Deporte

ELABORÓ

M. GRIFFIN-JESÚS ESCOBAR MARTÍNEZ GAMBA

REVISÓ

En C.C. MARCELO MOLE MARTÍNEZ



FECHA DE ELABORACIÓN: 26/04/2018

Hoja: 65 de 78



LERMA

PBRn-08b FICHA TECNICA DE SEGUIMIENTO DE INDICADORES 2018 DE GESTIÓN O ESTRATEGICO



TIPO DE FICHA: OSTEM

PILAR DE DESARROLLO / EJE TRANSVERSAL: 1 Pilar temático 1 Gobierno solidario

TEMA DE DESARROLLO: Bienestar Social y Calidad de Vida

PROGRAMA PRESUPUESTARIO: 020608060102 Oportunidades para los jóvenes

PROYECTO PRESUPUESTARIO: 020608060102 Bienestar y orientación juvenil

OBJETIVO DEL PROGRAMA PRESUPUESTARIO: 020608060202 Asistencia social a la juventud

DEPENDENCIA GENERAL: Contiene acciones que se orientan a brindar más y mejores oportunidades a los jóvenes que les permitan alcanzar su desarrollo físico y mental, y se incorporen a la sociedad de manera productiva.

DEPENDENCIA AUXILIAR: 800 DIRECCION GENERAL

301 Unidad de Asistencia Social (800 DIRECCION GENERAL)

020608060103 Promoción del desarrollo integral del adolescente

ESTRUCTURA DEL INDICADOR

NOMBRE DEL INDICADOR: Porcentaje de cumplimiento de publicación de convocatoria

FÓRMULA DEL CÁLCULO: (Convocatorias publicadas/ Convocatorias programadas)*100

INTERPRETACIÓN: El indicador muestra el total de convocatorias realizadas para comenzar el proceso de becas

DIMENSIÓN QUE ATIENDE: Eficiencia

DESCRIPCIÓN DEL FACTOR DE COMPARACIÓN: El factor de comparación es la programación en referencia de los realizados.

AMBITO GEOGRAFICO: Municipal

COBERTURA: Menores y jóvenes

LÍMITE BASE: La base de cálculo del indicador es la programación realizada para el periodo especificado.

Numero: NA 1,1

FRECUENCIA DE MEDICIÓN:

Trimestral

COMPORTAMIENTO DE LAS VARIABLES DURANTE EL TRIMESTRE: Enero-Marzo

VARIABLE	UNIDAD DE MEDIDA	OPERACION	META ANUAL	AVANCE TRIMESTRAL		AVANCE ACUMULADO	
				Programado	%	Programado	%
Convocatorias publicadas	Convocatorias	Constante	0,00	0,00	0,00	0,00	
Convocatorias programadas	Convocatorias	Constante	0,00	0,00	0,00	0,00	

COMPORTAMIENTO DEL INDICADOR DESCRIPCIÓN DE LA META ANUAL

La meta anual muestra el total de convocatorias públicas para el proceso de becas

META ANUAL	TRIMESTRE: Enero-Marzo		AVANCE ACUMULADO	
	Programado	Alcanzado	Programado	Alcanzado
100,00	0,00	0,00	0,00	0,00

DESCRIPCIÓN DE RESULTADOS Y JUSTIFICACIÓN EN CASO DE VARIACIÓN SUPERIOR A ± 10 % RESPECTO A LO PROGRAMADO

El indicador no puede ser evaluado en este primer trimestre debido a que no se tiene datos porque el indicador está programado para los últimos trimestres bajo consideración de las autoridades.

El indicador no puede ser evaluado en este primer trimestre debido a que no se tiene datos porque el indicador está programado para los últimos trimestres bajo consideración de las autoridades.

DEPENDENCIA GENERAL: 800 DIRECCION GENERAL


DEPENDENCIA AUXILIAR: 301 Unidad de Asistencia Social (800 DIRECCION GENERAL)

ELABORÓ

REVISÓ

LA ENTITA: JESSIS Edgar Martínez Gama

P. ERIC C. MARISOL JANE MARTINEZ



FECHA DE ELABORACION: 26/04/2018

Hoja: 66 de 78



S : LERMA

PbRm-08b FICHA TECNICA DE SEGUIMIENTO DE INDICADORES 2018 DE GESTIÓN O ESTRATEGICO



TIPO DE FICHA: OSFEM

PILAR DE DESARROLLO / EJE TRANSVERSAL: 1 Pilar temático 1: Gobierno solidario
 TEMA DE DESARROLLO: Núcleo Social y Calidad de Vida
 PROGRAMA PRESUPUESTARIO: 02060806 Oportunidades para los jóvenes
 PROYECTO PRESUPUESTARIO: 020608060102 Bienestar y orientación juvenil 020608060103 Promoción del desarrollo integral del adolescente
 020608060202 Asistencia social a la juventud
 OBJETIVO DEL PROGRAMA PRESUPUESTARIO: Contiene acciones que se orientan a brindar más y mejores oportunidades a los jóvenes que les permitan alcanzar su desarrollo físico y mental, y se incorporen a la sociedad de manera productiva.
 DEPENDENCIA GENERAL: B00 DIRECCIÓN GENERAL
 DEPENDENCIA AUXILIAR: 301 Unidad de Asistencia Social, B00 DIRECCION GENERAL

ESTRUCTURA DEL INDICADOR

NOMBRE DEL INDICADOR: Porcentaje de participación a través de solicitudes de becas
 FÓRMULA DEL CÁLCULO: (Solicitudes recibidas/Solicitudes esperadas)*100
 INTERPRETACIÓN:
 DIMENSIÓN QUE ATIENDE: Eficiencia FRECUENCIA DE MEDICIÓN: Trimestral
 DESCRIPCIÓN DEL FACTOR DE COMPARACIÓN:
 AMBITO GEOGRAFICO: No Aplica
 COBERTURA: No Aplica
 LINEA BASE
 Numero: NA 1.2 No aplica

COMPORTAMIENTO DE LAS VARIABLES DURANTE EL TRIMESTRE: Enero-Marzo

VARIABLE	UNIDAD DE MEDIDA	OPERACION	META ANUAL	AVANCE TRIMESTRAL				AVANCE ACUMULADO			
				Programado	%	Alcanzado	%	Programado	%	Alcanzado	%
Solicitudes recibidas			0.00	0.00	0.00	0.00	0.00	0.00	0.00	0.00	0.00
Solicitudes esperadas			0.00	0.00	0.00	0.00	0.00	0.00	0.00	0.00	0.00

COMPORTAMIENTO DEL INDICADOR

DESCRIPCION DE LA META ANUAL

META ANUAL	TRIMESTRE: Enero-Marzo							
	AVANCE TRIMESTRAL				AVANCE ACUMULADO			
	Programado	Alcanzado	EF%	SEMAFORO	Programado	Alcanzado	EF%	SEMAFORO
0.00	0.00	0.00	0.00		0.00	0.00	0.00	

DESCRIPCIÓN DE RESULTADOS Y JUSTIFICACIÓN EN CASO DE VARIACIÓN SUPERIOR A ± 10 % RESPECTO A LO PROGRAMADO

No Aplica

No Aplica

DEPENDENCIA GENERAL: B00 DIRECCIÓN GENERAL
 DEPENDENCIA AUXILIAR: 301 Unidad de Asistencia Social, B00 DIRECCION GENERAL

EVALUACION DEL INDICADOR

ELABORÓ

 M. en H.P. Jesús Edgar Martínez Garna



REVISÓ

 P. en C.C. Marisol Mote Martínez



FECHA DE ELABORACION: 26/04/2018

Hoja: 67 de 78



PbRm-08b FICHA TECNICA DE SEGUIMIENTO DE INDICADORES 2018 DE GESTIÓN O ESTRATEGICO



TIPO DE FICHA: OSFEM

S : LERMA

PILAR DE DESARROLLO / EJE TRANSVERSAL: 1 Pilar temático 1. Gobierno solidario

TEMA DE DESARROLLO: Núcleo Social y Calidad de Vida

PROGRAMA PRESUPUESTARIO: 02060806 Oportunidades para los jóvenes

PROYECTO PRESUPUESTARIO: 020608060102 Bienestar y orientación juvenil 020608060103 Promoción del desarrollo integral del adolescente
020608060202 Asistencia social a la juventud

OBJETIVO DEL PROGRAMA PRESUPUESTARIO: Contiene acciones que se orientan a brindar más y mejores oportunidades a los jóvenes que les permitan alcanzar su desarrollo físico y mental, y se incorporen a la sociedad de manera productiva.

DEPENDENCIA GENERAL: B00 DIRECCIÓN GENERAL

DEPENDENCIA AUXILIAR: 301 Unidad de Asistencia Social, B00 DIRECCION GENERAL

ESTRUCTURA DEL INDICADOR

NOMBRE DEL INDICADOR: Porcentaje en el otorgamiento de estímulos

FÓRMULA DEL CÁLCULO: $(\text{Monto total de recursos otorgados} / \text{Total de recursos programados}) * 100$

INTERPRETACIÓN: El indicador muestra el total de estímulos entregados a los beneficiarios del programa

DIMENSIÓN QUE ATIENDE: Eficiencia FRECUENCIA DE MEDICIÓN: Trimestral

DESCRIPCIÓN DEL FACTOR DE COMPARACIÓN: El factor de comparación es lo programado en referencia a lo entregado

AMBITO GEOGRAFICO: Municipal

COBERTURA: Menores y jóvenes

LINEA BASE: La base de cálculo del indicador es lo programado para el periodo específico

Numero: NA 1.3

COMPORTAMIENTO DE LAS VARIABLES DURANTE EL TRIMESTRE: Enero-Marzo

VARIABLE	UNIDAD DE MEDIDA	OPERACION	META ANUAL	AVANCE TRIMESTRAL				AVANCE ACUMULADO			
				Programado	%	Alcanzado	%	Programado	%	Alcanzado	%
Monto total de recursos otorgados	Informe	Sumable	4.00	1.00	25.00	1.00	100.00	1.00	25.00	1.00	100.00
Total de recursos programados	Informe	Sumable	4.00	1.00	25.00	1.00	100.00	1.00	25.00	1.00	100.00

COMPORTAMIENTO DEL INDICADOR

DESCRIPCION DE LA META ANUAL

La meta anual muestra los informes con los montos de las becas otorgadas a jóvenes del municipio

META ANUAL	TRIMESTRE: Enero-Marzo							
	AVANCE TRIMESTRAL				AVANCE ACUMULADO			
	Programado	Alcanzado	EF%	SEMAFORO	Programado	Alcanzado	EF%	SEMAFORO
100.00	100.00	100.00	100.00	Verde	100.00	100.00	100.00	Verde

DESCRIPCIÓN DE RESULTADOS Y JUSTIFICACIÓN EN CASO DE VARIACIÓN SUPERIOR A ± 10 % RESPECTO A LO PROGRAMADO

Para este primer trimestre se cumple con el informe de los recursos aplicados en las becas otorgadas.

EVALUACION DEL INDICADOR

Se cumple satisfactoriamente el indicador.

DEPENDENCIA GENERAL: B00 DIRECCIÓN GENERAL

DEPENDENCIA AUXILIAR: 301 Unidad de Asistencia Social, B00 DIRECCION GENERAL

ELABORÓ

M. en H.P. José Edgar Martínez Garza



REVISÓ

P. en C.C. Marisol Mote Martínez



FECHA DE ELABORACION: 26/04/2018

Hoja: 68 de 78



PbRm-08b FICHA TECNICA DE SEGUIMIENTO DE INDICADORES 2018 DE GESTIÓN O ESTRATEGICO



TIPO DE FICHA: OSFEM

S : LERMA

PILAR DE DESARROLLO / EJE TRANSVERSAL: 1 Pilar temático 1: Gobierno solidario
 TEMA DE DESARROLLO: Núcleo Social y Calidad de Vida
 PROGRAMA PRESUPUESTARIO: 02060806 Oportunidades para los jóvenes
 PROYECTO PRESUPUESTARIO: 020608060102 Bienestar y orientación juvenil 020608060103 Promoción del desarrollo integral del adolescente
 020608060202 Asistencia social a la juventud
 OBJETIVO DEL PROGRAMA PRESUPUESTARIO: Contiene acciones que se orientan a brindar más y mejores oportunidades a los jóvenes que les permitan alcanzar su desarrollo físico y mental, y se incorporen a la sociedad de manera productiva.
 DEPENDENCIA GENERAL: B00 DIRECCIÓN GENERAL
 DEPENDENCIA AUXILIAR: 301 Unidad de Asistencia Social, B00 DIRECCION GENERAL

ESTRUCTURA DEL INDICADOR

NOMBRE DEL INDICADOR: Porcentaje en la realización de concursos
 FÓRMULA DEL CÁLCULO: $(\text{Concursos realizados} / \text{Concursos programados}) * 100$
 INTERPRETACIÓN: El indicador muestra el porcentaje de concursos para la juventud realizados en el año
 DIMENSIÓN QUE ATIENDE: Eficiencia FRECUENCIA DE MEDICIÓN: Trimestral
 DESCRIPCIÓN DEL FACTOR DE COMPARACIÓN: El factor de comparación es lo programado en referencia con lo realizado
 AMBITO GEOGRAFICO: Municipal
 COBERTURA: Menores y jóvenes.
 LINEA BASE: La base de cálculo para el indicador es lo programado para el periodo específico.

Numero: NA 2.1

COMPORTAMIENTO DE LAS VARIABLES DURANTE EL TRIMESTRE: Enero-Marzo

VARIABLE	UNIDAD DE MEDIDA	OPERACION	META ANUAL	AVANCE TRIMESTRAL				AVANCE ACUMULADO			
				Programado	%	Alcanzado	%	Programado	%	Alcanzado	%
Concursos realizados	Concurso	Sumable	1.00	0.00	0.00	0.00	0.00	0.00	0.00	0.00	0.00
Concursos programados	Concurso	Sumable	1.00	0.00	0.00	0.00	0.00	0.00	0.00	0.00	0.00

COMPORTAMIENTO DEL INDICADOR

DESCRIPCION DE LA META ANUAL

La meta anual muestra el total de concursos realizados en beneficio de la juventud

META ANUAL	TRIMESTRE: Enero-Marzo							
	AVANCE TRIMESTRAL				AVANCE ACUMULADO			
	Programado	Alcanzado	EF%	SEMAFORO	Programado	Alcanzado	EF%	SEMAFORO
0.00	0.00	0.00	0.00	Verde	0.00	0.00	0.00	Verde

DESCRIPCIÓN DE RESULTADOS Y JUSTIFICACIÓN EN CASO DE VARIACIÓN SUPERIOR A ± 10 % RESPECTO A LO PROGRAMADO

Para este primer trimestre no se tienen datos a evaluar debido a que el concurso del niño difusor es en el último trimestre.

El indicador esta programado para el cuarto trimestre.

EVALUACION DEL INDICADOR

DEPENDENCIA GENERAL: B00 DIRECCIÓN GENERAL
 DEPENDENCIA AUXILIAR: 301 Unidad de Asistencia Social, B00 DIRECCION GENERAL

ELABORÓ

M. en I.P. Jesús Edgar Martínez Gama

REVISÓ

P. en C.C. Marcela Mera Martínez



FECHA DE ELABORACION: 26/04/2018

Hoja: 69 de 78



PbRm-08b FICHA TECNICA DE SEGUIMIENTO DE INDICADORES 2018 DE GESTIÓN O ESTRATEGICO



TIPO DE FICHA: OSFEM

S : LERMA

PILAR DE DESARROLLO / EJE TRANSVERSAL: 1 Pilar temático 1. Gobierno solidario

TEMA DE DESARROLLO: Núcleo Social y Calidad de Vida

PROGRAMA PRESUPUESTARIO: 02060806 Oportunidades para los jóvenes

PROYECTO PRESUPUESTARIO: 020608060102 Bienestar y orientación juvenil 020608060103 Promoción del desarrollo integral del adolescente
020608060202 Asistencia social a la juventud

OBJETIVO DEL PROGRAMA PRESUPUESTARIO: Contiene acciones que se orientan a brindar más y mejores oportunidades a los jóvenes que les permitan alcanzar su desarrollo físico y mental, y se incorporen a la sociedad de manera productiva.

DEPENDENCIA GENERAL: B00 DIRECCIÓN GENERAL

DEPENDENCIA AUXILIAR: 301 Unidad de Asistencia Social, B00 DIRECCION GENERAL

ESTRUCTURA DEL INDICADOR

NOMBRE DEL INDICADOR: Porcentaje de estímulos gestionados

FÓRMULA DEL CÁLCULO: (Estímulos obtenidos/Estímulos gestionados)*100

INTERPRETACIÓN: El indicador muestra los estímulos obtenidos de las gestiones previamente realizadas.

DIMENSIÓN QUE ATIENDE: Eficiencia FRECUENCIA DE MEDICIÓN: Trimestral

DESCRIPCIÓN DEL FACTOR DE COMPARACIÓN: El factor de comparación es la gestión de estímulos para los concursantes del evento juvenil en referencia a la obtención de los estímulos.

AMBITO GEOGRAFICO: Municipal

COBERTURA: Menores y jóvenes

LINEA BASE: La base del cálculo para el indicador es la gestión de apoyos

Numero: NA 2.2

COMPORTAMIENTO DE LAS VARIABLES DURANTE EL TRIMESTRE: Enero-Marzo

VARIABLE	UNIDAD DE MEDIDA	OPERACION	META ANUAL	AVANCE TRIMESTRAL				AVANCE ACUMULADO			
				Programado	%	Alcanzado	%	Programado	%	Alcanzado	%
Estímulos obtenidos	Estímulos	Sumable	1.00	0.00	0.00	0.00	0.00	0.00	0.00	0.00	0.00
Estímulos gestionados	Estímulos	Sumable	1.00	0.00	0.00	0.00	0.00	0.00	0.00	0.00	0.00

COMPORTAMIENTO DEL INDICADOR

DESCRIPCION DE LA META ANUAL

La meta anual muestra los estímulos obtenidos para los jóvenes participantes en los concursos

META ANUAL	TRIMESTRE: Enero-Marzo							
	AVANCE TRIMESTRAL				AVANCE ACUMULADO			
	Programado	Alcanzado	EF%	SEMAFORO	Programado	Alcanzado	EF%	SEMAFORO
0.00	0.00	0.00	0.00	verde	0.00	0.00	0.00	verde

DESCRIPCIÓN DE RESULTADOS Y JUSTIFICACIÓN EN CASO DE VARIACIÓN SUPERIOR A ± 10 % RESPECTO A LO PROGRAMADO

Para este primer trimestre no se tienen datos a evaluar debido a que los estímulos se gestionan en el cuarto trimestre para el concurso del niño difusor.

EVALUACION DEL INDICADOR

El indicador se cumple satisfactoriamente debido a que se programo para el cuarto trimestre.

DEPENDENCIA GENERAL: B00 DIRECCIÓN GENERAL

DEPENDENCIA AUXILIAR: 301 Unidad de Asistencia Social, B00 DIRECCION GENERAL

ELABORÓ

REVISÓ

M. en H.P. Jesús Edger Martínez Garza

P. en C.C. Marisol Mote Martínez



FECHA DE ELABORACION: 26/04/2018

Hoja: 70 de 78



PbRm-08b FICHA TECNICA DE SEGUIMIENTO DE INDICADORES 2018 DE GESTIÓN O ESTRATEGICO



TIPO DE FICHA: OSFEM

S : LERMA

PILAR DE DESARROLLO / EJE TRANSVERSAL: 1 Pilar temático 1: Gobierno solidario
 TEMA DE DESARROLLO: Núcleo Social y Calidad de Vida
 PROGRAMA PRESUPUESTARIO: 02060806 Oportunidades para los jóvenes
 PROYECTO PRESUPUESTARIO: 020608060102 Bienestar y orientación juvenil 020608060103 Promoción del desarrollo integral del adolescente
 020608060202 Asistencia social a la juventud
 OBJETIVO DEL PROGRAMA PRESUPUESTARIO: Contiene acciones que se orientan a brindar más y mejores oportunidades a los jóvenes que les permitan alcanzar su desarrollo físico y mental, y se incorporen a la sociedad de manera productiva.
 DEPENDENCIA GENERAL: B00 DIRECCIÓN GENERAL
 DEPENDENCIA AUXILIAR: 301 Unidad de Asistencia Social B00 DIRECCION GENERAL

ESTRUCTURA DEL INDICADOR

NOMBRE DEL INDICADOR: Porcentaje en la dictaminación de proyectos
 FÓRMULA DEL CÁLCULO: (Proyectos dictaminados/Proyectos recibidos)*100
 INTERPRETACIÓN: El indicador muestra el total de proyectos dictaminados para el concurso realizado
 DIMENSIÓN QUE ATIENDE: Eficiencia FRECUENCIA DE MEDICIÓN: Trimestral
 DESCRIPCIÓN DEL FACTOR DE COMPARACIÓN: Se toma como factor de comparación los proyectos recibidos en referencia a los dictaminados.
 AMBITO GEOGRAFICO: Municipal
 COBERTURA: Menores y Jóvenes
 LINEA BASE: La base del cálculo para el indicador es la recepción de proyectos para ser dictaminados

Numero: NA 2.3

COMPORTAMIENTO DE LAS VARIABLES DURANTE EL TRIMESTRE: Enero-Marzo

VARIABLE	UNIDAD DE MEDIDA	OPERACION	META ANUAL	AVANCE TRIMESTRAL				AVANCE ACUMULADO			
				Programado	%	Alcanzado	%	Programado	%	Alcanzado	%
Proyectos dictaminados	Proyecto	Sumable	10.00	0.00	0.00	0.00	0.00	0.00	0.00	0.00	0.00
Proyectos recibidos	Proyecto	Sumable	10.00	0.00	0.00	0.00	0.00	0.00	0.00	0.00	0.00

COMPORTAMIENTO DEL INDICADOR

DESCRIPCION DE LA META ANUAL

La meta anual muestra el total de proyectos dictaminados para participar en el concurso de juventud.

META ANUAL	TRIMESTRE: Enero-Marzo							
	AVANCE TRIMESTRAL				AVANCE ACUMULADO			
	Programado	Alcanzado	EF%	SEMAFORO	Programado	Alcanzado	EF%	SEMAFORO
100.00	0.00	0.00	0.00	Verde	0.00	0.00	0.00	Verde

DESCRIPCIÓN DE RESULTADOS Y JUSTIFICACIÓN EN CASO DE VARIACIÓN SUPERIOR A ± 10 % RESPECTO A LO PROGRAMADO

Para este primer trimestre no se tienen datos a evaluar debido a que el concurso del niño difusor es en el ultimo trimestre.

EVALUACION DEL INDICADOR

Para este primer trimestre no se tienen datos a evaluar debido a que el concurso del niño difusor es en el ultimo trimestre.


DEPENDENCIA GENERAL: B00 DIRECCIÓN GENERAL
 DEPENDENCIA AUXILIAR: 301 Unidad de Asistencia Social B00 DIRECCION GENERAL

ELABORÓ

M. en FLP. Jesús Edgar Martínez Gama

REVISÓ

M. en C.C. Marisol Mote Martínez



FECHA DE ELABORACION: 26/04/2018

Hoja: 71 de 78



5 : LERMA

PBRM-08B FICHA TECNICA DE SEGUIMIENTO DE INDICADORES 2018 DE GESTIÓN O ESTRATEGICO



TIPO DE FICHA: OSTEM

PILAR DE DESARROLLO / EJE TRANSVERSAL: 1 Pilar temático 1: Gobierno solidario

TEMA DE DESARROLLO: Bienestar Social y Calidad de Vida

PROGRAMA PRESUPUESTARIO: 020808008 Oportunidades para los jóvenes

PROYECTO PRESUPUESTARIO: 0208080080102 Bienestar y orientación juvenil

020808080202 Asistencia social a la juventud

020808080103 Promoción del desarrollo integral del adolescente

OBJETIVO DEL PROGRAMA PRESUPUESTARIO: Contiene acciones que se orientan a brindar más y mejores oportunidades a los jóvenes que les permitan alcanzar su desarrollo físico y mental, y se incorporan a la sociedad de manera productiva.

DEPENDENCIA GENERAL: B00 DIRECCIÓN GENERAL

DEPENDENCIA AUXILIAR: 301 Unidad de Asistencia Social B00 DIRECCION GENERAL

ESTRUCTURA DEL INDICADOR

NOMBRE DEL INDICADOR: Porcentaje de jóvenes beneficiados

FÓRMULA DEL CÁLCULO: (Jóvenes que reciben estímulos/Jóvenes participantes en concursos)*100

INTERPRETACIÓN: El indicador muestra el total de jóvenes beneficiados con el estímulo de ganador del concurso juvenil.

DIMENSIÓN QUE ATIENDE: Eficiencia

DESCRIPCIÓN DEL FACTOR DE COMPARACIÓN: El factor de comparación es el estímulo entregado al participante ganador del concurso.

ÁMBITO GEOGRÁFICO: Municipal

COBERTURA: Menores y jóvenes

LÍNEA BASE: La base del cálculo es el estímulo que se entrega a los participantes del concurso.

Número: NA 2.4

COMPORTAMIENTO DE LAS VARIABLES DURANTE EL TRIMESTRE: Enero-Marzo

VARIABLE	UNIDAD DE MEDIDA	OPERACION	META ANUAL	AVANCE TRIMESTRAL		AVANCE ACUMULADO	
				Programado	%	Programado	%
Jóvenes que reciben estímulos	Persona	Sumable	1.00	0.00	0.00	0.00	0.00
Jóvenes participantes en concursos	Persona	Sumable	10.00	0.00	0.00	0.00	0.00

COMPORTAMIENTO DEL INDICADOR DESCRIPCIÓN DE LA META ANUAL

La meta anual muestra el total de concursantes en el evento de juventud.

META ANUAL	TRIMESTRE: Enero-Marzo			
	AVANCE TRIMESTRAL		AVANCE ACUMULADO	
	Programado	Alcanzado	EF%	SEMAFORO
10.00	0.00	0.00	0.00	Verde

DESCRIPCIÓN DE RESULTADOS Y JUSTIFICACIÓN EN CASO DE VARIACIÓN SUPERIOR A ± 10% RESPECTO A LO PROGRAMADO

Para este primer trimestre no se tienen datos a evaluar debido a que el concurso del niño difusor es en el último trimestre.

EVALUACIÓN DEL INDICADOR

Para este primer trimestre no se tienen datos a evaluar debido a que el concurso del niño difusor es en el último trimestre.

DEPENDENCIA GENERAL: B00 DIRECCIÓN GENERAL
DEPENDENCIA AUXILIAR: 301 Unidad de Asistencia Social B00 DIRECCION GENERAL

ELABORÓ

M. en H. P. Jesús Edgar Martínez Gama

REVISÓ

P. en C. C. Mariela Mole Martínez



FECHA DE ELABORACIÓN: 28/04/2018

Hoja: 72 de 78



S : LERMA

PbRm-08b FICHA TECNICA DE SEGUIMIENTO DE INDICADORES 2018 DE GESTIÓN O ESTRATEGICO



TIPO DE FICHA: OSFEM

PILAR DE DESARROLLO / EJE TRANSVERSAL: 1 Pilar temático 1: Gobierno solidario
 TEMA DE DESARROLLO: Núcleo Social y Calidad de Vida
 PROGRAMA PRESUPUESTARIO: 02060806 Oportunidades para los jóvenes
 PROYECTO PRESUPUESTARIO: 020608060102 Bienestar y orientación juvenil 020608060103 Promoción del desarrollo integral del adolescente
 020608060202 Asistencia social a la juventud
 OBJETIVO DEL PROGRAMA PRESUPUESTARIO: Contiene acciones que se orientan a brindar más y mejores oportunidades a los jóvenes que les permitan alcanzar su desarrollo físico y mental, y se incorporen a la sociedad de manera productiva.
 DEPENDENCIA GENERAL: B00 DIRECCIÓN GENERAL
 DEPENDENCIA AUXILIAR: 301 Unidad de Asistencia Social, B00 DIRECCION GENERAL

ESTRUCTURA DEL INDICADOR

NOMBRE DEL INDICADOR: Porcentaje de las convocatorias emitidas
 FÓRMULA DEL CÁLCULO: (Convocatorias publicadas/Convocatorias programadas)*100
 INTERPRETACIÓN:
 DIMENSIÓN QUE ATIENDE: Eficiencia FRECUENCIA DE MEDICIÓN: Trimestral
 DESCRIPCIÓN DEL FACTOR DE COMPARACIÓN:
 AMBITO GEOGRAFICO: No aplica
 COBERTURA: No aplica
 LINEA BASE
 Numero: NA 3.1 No aplica

COMPORTAMIENTO DE LAS VARIABLES DURANTE EL TRIMESTRE: Enero-Marzo

VARIABLE	UNIDAD DE MEDIDA	OPERACION	META ANUAL	AVANCE TRIMESTRAL				AVANCE ACUMULADO			
				Programado	%	Alcanzado	%	Programado	%	Alcanzado	%
Convocatorias publicadas			0.00	0.00	0.00	0.00	0.00	0.00	0.00	0.00	0.00
Convocatorias programadas			0.00	0.00	0.00	0.00	0.00	0.00	0.00	0.00	0.00

COMPORTAMIENTO DEL INDICADOR

DESCRIPCION DE LA META ANUAL

META ANUAL	TRIMESTRE: Enero-Marzo							
	AVANCE TRIMESTRAL				AVANCE ACUMULADO			
	Programado	Alcanzado	EF%	SEMAFORO	Programado	Alcanzado	EF%	SEMAFORO
0.00	0.00	0.00	0.00		0.00	0.00	0.00	

DESCRIPCIÓN DE RESULTADOS Y JUSTIFICACIÓN EN CASO DE VARIACIÓN SUPERIOR A ± 10 % RESPECTO A LO PROGRAMADO

No aplica

No aplica

EVALUACION DEL INDICADOR

DEPENDENCIA GENERAL: B00 DIRECCIÓN GENERAL
 DEPENDENCIA AUXILIAR: 301 Unidad de Asistencia Social, B00 DIRECCION GENERAL

ELABORÓ

M. en H.P. Jesús Edgar Martínez Gama

REVISÓ

P. en C.C. Mansol Mote Martínez



FECHA DE ELABORACION: 26/04/2018

Hoja: 73 de 78



ESTADOS UNIDOS MEXICANOS

PBrin-88b FICHA TECNICA DE SEGUIMIENTO DE INDICADORES 2018 DE GESTIÓN O ESTRATEGICO



TIPO DE FICHA: OSFEM

1 Pilar temático 1: Gobierno solidario

Núcleo Social y Calidad de Vida

020609006 Oportunidades para los jóvenes

02060900102 Bienestar y orientación juvenil

02060900202 Asistencia social a la juventud

02060900103 Promoción del desarrollo integral del adolescente

Objetivo del Programa Presupuestario: Contiene acciones que se orientan a brindar más y mejores oportunidades a los jóvenes que les permitan alcanzar su desarrollo físico y mental, y se incorporen a la sociedad de manera productiva.

DEPENDENCIA GENERAL: B00 DIRECCION GENERAL

DEPENDENCIA AUXILIAR: 301 Unidad de Asistencia Social/B00 DIRECCION GENERAL

ESTRUCTURA DEL INDICADOR

NOMBRE DEL INDICADOR: Eficacia en los Recursos gestionados

Fórmula del cálculo: (Estímulos otorgados/Estímulos gestionados)*100

Interpretación: Eficiencia

Dimensión que atiende: Eficiencia

Descripción del factor de comparación: No aplica

Ámbito geográfico: No aplica

Cobertura: No aplica

Línea base: No aplica

Numero: NA 3.2

No aplica

Frecuencia de medición: Trimestral

COMPORTAMIENTO DE LAS VARIABLES DURANTE EL TRIMESTRE: Enero-Marzo

Variable	Unidad de medida	Operación	Meta Anual		Avance Trimestral				Avance Acumulado					
			Programado	Alcanzado	%	Programado	Alcanzado	%	Programado	Alcanzado	%	Programado	Alcanzado	%
Estímulos otorgados			0.00	0.00	0.00	0.00	0.00	0.00	0.00	0.00	0.00	0.00	0.00	0.00
Estímulos gestionados			0.00	0.00	0.00	0.00	0.00	0.00	0.00	0.00	0.00	0.00	0.00	0.00

COMPORTAMIENTO DEL INDICADOR DESCRIPCIÓN DE LA META ANUAL

Meta Anual	Trimestre: Enero-Marzo			
	Avance Trimestral	Avance Acumulado	EF%	Semáforo
Programado	0.00	0.00	0.00	Programado
Alcanzado	0.00	0.00	0.00	Programado

Descripción de resultados y justificación en caso de variación superior a ± 10 % respecto a lo programado

No aplica

Evaluación del indicador

No aplica

DEPENDENCIA GENERAL: B00 DIRECCION GENERAL
DEPENDENCIA AUXILIAR: 301 Unidad de Asistencia Social/B00 DIRECCION GENERAL

ELABORÓ

Miriam P. Jesús Edgar Martínez Gama

REVISÓ

An C.C. Marisol Mele Martínez



FECHA DE ELABORACION: 26/04/2018

Hoja: 74 de 78



S : LERMA

PbRm-08b FICHA TECNICA DE SEGUIMIENTO DE INDICADORES 2018 DE GESTIÓN O ESTRATEGICO



TIPO DE FICHA: OSFEM

PILAR DE DESARROLLO / EJE TRANSVERSAL: 1 Pilar temático 1: Gobierno solidario
 TEMA DE DESARROLLO: Núcleo Social y Calidad de Vida
 PROGRAMA PRESUPUESTARIO: 02060806 Oportunidades para los jóvenes
 PROYECTO PRESUPUESTARIO: 020608060102 Bienestar y orientación juvenil 020608060103 Promoción del desarrollo integral del adolescente
 020608060202 Asistencia social a la juventud
 OBJETIVO DEL PROGRAMA PRESUPUESTARIO: Contiene acciones que se orientan a brindar más y mejores oportunidades a los jóvenes que les permitan alcanzar su desarrollo físico y mental, y se incorporen a la sociedad de manera productiva.
 DEPENDENCIA GENERAL: B00 DIRECCIÓN GENERAL
 DEPENDENCIA AUXILIAR: 301 Unidad de Asistencia Social, B00 DIRECCION GENERAL

ESTRUCTURA DEL INDICADOR

NOMBRE DEL INDICADOR: Porcentaje en la dictaminación técnica
 FÓRMULA DEL CÁLCULO: (Proyectos dictaminados/Proyectos recibidos)*100
 INTERPRETACIÓN:
 DIMENSIÓN QUE ATIENDE: Eficiencia FRECUENCIA DE MEDICIÓN: Trimestral
 DESCRIPCIÓN DEL FACTOR DE COMPARACIÓN:
 AMBITO GEOGRAFICO: No aplica
 COBERTURA: No aplica
 LINEA BASE
 Numero: NA 3.3 No aplica

COMPORTAMIENTO DE LAS VARIABLES DURANTE EL TRIMESTRE: Enero-Marzo

VARIABLE	UNIDAD DE MEDIDA	OPERACION	META ANUAL	AVANCE TRIMESTRAL				AVANCE ACUMULADO			
				Programado	%	Alcanzado	%	Programado	%	Alcanzado	%
Proyectos dictaminados			0.00	0.00	0.00	0.00	0.00	0.00	0.00	0.00	0.00
Proyectos recibidos			0.00	0.00	0.00	0.00	0.00	0.00	0.00	0.00	0.00

COMPORTAMIENTO DEL INDICADOR

DESCRIPCION DE LA META ANUAL

META ANUAL	TRIMESTRE: Enero-Marzo							
	AVANCE TRIMESTRAL				AVANCE ACUMULADO			
	Programado	Alcanzado	EF%	SEMAFORO	Programado	Alcanzado	EF%	SEMAFORO
0.00	0.00	0.00	0.00		0.00	0.00	0.00	

DESCRIPCIÓN DE RESULTADOS Y JUSTIFICACIÓN EN CASO DE VARIACIÓN SUPERIOR A ± 10 % RESPECTO A LO PROGRAMADO

No aplica

No aplica

EVALUACION DEL INDICADOR

DEPENDENCIA GENERAL: B00 DIRECCIÓN GENERAL
 DEPENDENCIA AUXILIAR: 301 Unidad de Asistencia Social, B00 DIRECCION GENERAL

ELABORÓ

M. en H.P. Jesús Edgar Martínez Garza

REVISÓ

F. en C.C. Marisol Mote Martínez



FECHA DE ELABORACION: 26/04/2018

Hoja: 75 de 78



ESTADO DE LERMA

PRIM-08B FICHA TECNICA DE SEGUIMIENTO DE INDICADORES 2018 DE GESTIÓN O ESTRATEGICO



TIPO DE FICHA: OSFEM

PILAR DE DESARROLLO / EJE TRANSVERSAL: 1 Pilar temático 1: Gobierno solidario

TEMA DE DESARROLLO: Nicho Social y Calidad de Vida

PROGRAMA PRESUPUESTARIO: 020608060 Oportunidades para los jóvenes

PROYECTO PRESUPUESTARIO: 020608060102 Bienestar y orientación juvenil

020608060202: Asistencia social a la juventud

020608060103: Promoción del desarrollo integral del adolescente

OBJETIVO DEL PROGRAMA PRESUPUESTARIO: Contiene acciones que se orientan a brindar más y mejores oportunidades a los jóvenes que les permitan alcanzar su desarrollo físico y mental, y se incorporan a la sociedad de manera productiva.

DEPENDENCIA GENERAL: B00 DIRECCIÓN GENERAL

DEPENDENCIA AUXILIAR: 301 Unidad de Asistencia Social B00 DIRECCION GENERAL

ESTRUCTURA DEL INDICADOR

NOMBRE DEL INDICADOR: Porcentaje de jóvenes emprendedores beneficiados

FÓRMULA DEL CÁLCULO: (Estímulos otorgados/Estímulos Programados)*100

INTERPRETACIÓN:

DIMENSIÓN QUE ATIENDE: Eficiencia

DESCRIPCIÓN DEL FACTOR DE COMPARACIÓN:

ÁMBITO GEOGRÁFICO: No aplica

COBERTURA: No aplica

LÍNEA BASE:

Número: NA 3.4 No aplica

FRECUENCIA DE MEDICIÓN: Trimestral

COMPORTAMIENTO DE LAS VARIABLES DURANTE EL TRIMESTRE: Enero-Marzo

VARIABLE	UNIDAD DE MEDIDA	OPERACION	META ANUAL	AVANCE TRIMESTRAL		AVANCE ACUMULADO	
				Programado	%	Programado	%
Estímulos otorgados			0.00	0.00	0.00	0.00	0.00
Estímulos Programados			0.00	0.00	0.00	0.00	0.00

COMPORTAMIENTO DEL INDICADOR
DESCRIPCIÓN DE LA META ANUAL

META ANUAL	TRIMESTRE: Enero-Marzo			
	AVANCE TRIMESTRAL		AVANCE ACUMULADO	
	Programado	Alcanzado	EP%	SEMAFORO
0.00	0.00	0.00	0.00	

DESCRIPCIÓN DE RESULTADOS Y JUSTIFICACIÓN EN CASO DE VARIACIÓN SUPERIOR A ± 10 % RESPECTO A LO PROGRAMADO

EVALUACION DEL INDICADOR

No aplica

DEPENDENCIA GENERAL: B00 DIRECCIÓN GENERAL

DEPENDENCIA AUXILIAR: 301 Unidad de Asistencia Social B00 DIRECCION GENERAL

ELABORÓ

REVISÓ

M. en HTF: Jesús Edgar Martínez Garza

M. en C. Marcela Mate Martínez



FECHA DE ELABORACION: 26/04/2018

Hoja: 76 de 78



5 : LERMA

PRM-080 FICHA TECNICA DE SEGUIMIENTO DE INDICADORES 2018 DE GESTIÓN O ESTRATEGICO



TIPO DE FICHA: OSFEM

PILAR DE DESARROLLO / EJE TRANSVERSAL: 1 Pilar tematico 1 Gobierno solidario
 TEMA DE DESARROLLO: Nucleo Social y Calidad de Vida
 PROGRAMA PRESUPUESTARIO: 02060906 Oportunidades para los jóvenes
 PROYECTO PRESUPUESTARIO: 020609060102 Bienestar y orientación juvenil
 020609060202 Asistencia social a la juventud
 020609060103 Promoción del desarrollo integral del adolescente

OBJETIVO DEL PROGRAMA PRESUPUESTARIO: Contiene acciones que se orientan a brindar más y mejores oportunidades a los jóvenes que les permitan alcanzar su desarrollo físico y mental, y se incorporen a la sociedad de manera productiva.
 DEPENDENCIA GENERAL: B00 DIRECCION GENERAL
 DEPENDENCIA AUXILIAR: 301 Unidad de Asistencia Social B00 DIRECCION GENERAL

ESTRUCTURA DEL INDICADOR

NOMBRE DEL INDICADOR: Porcentaje programas de concetración y rehabilitación
 FRECUENCIA DE MEDICIÓN: Trimestral
 FORMULA DEL CÁLCULO: (Acciones de concetración y rehabilitación de lugares de esparcimiento y deportivos realizados/ Acciones de concetración y rehabilitación de lugares de esparcimiento y deportivos programadas)*100
 INTERPRETACIÓN: Eficiencia
 DESCRIPCIÓN DEL FACTOR DE COMPARACIÓN: No aplica
 AMBITO GEOGRAFICO: No aplica
 COBERTURA: No aplica
 LINEA BASE: No aplica
 Numero: NA 4.1

COMPORTAMIENTO DE LAS VARIABLES DURANTE EL TRIMESTRE: Enero-Marzo

VARIABLE	UNIDAD DE MEDIDA	OPERACION	META ANUAL	AVANCE TRIMESTRAL		AVANCE ACUMULADO	
				Programado	%	Programado	%
Acciones de concetración y rehabilitación de lugares de esparcimiento y deportivos realizados.			0.00	0.00	0.00	0.00	0.00
Acciones de concetración y rehabilitación de lugares de esparcimiento y deportivos programadas.			0.00	0.00	0.00	0.00	0.00

COMPORTAMIENTO DEL INDICADOR
 DESCRIPCIÓN DE LA METAANUAL

METAANUAL	TRIMESTRE: Enero-Marzo			
	AVANCE TRIMESTRAL		AVANCE ACUMULADO	
	Programado	Alcanzado	EF%	SEMAFORO
0.00	0.00	0.00	0.00	

DESCRIPCIÓN DE RESULTADOS Y JUSTIFICACIÓN EN CASO DE VARIACIÓN SUPERIOR A ± 10% RESPECTO A LO PROGRAMADO
 No aplica


EVALUACIÓN DEL INDICADOR

No aplica
 DEPENDENCIA GENERAL: B00 DIRECCION GENERAL
 DEPENDENCIA AUXILIAR: 301 Unidad de Asistencia Social B00 DIRECCION GENERAL

ELABORÓ: [Firma]
 En H.D. Jesús Edgar Martínez Gamero

REVISÓ

En H.D. G.C. Marisol Mote Martínez



SECRETARÍA DE ELABORACIÓN: 28/04/2018

Hoja: 77 de 78



S : LERMA

PbRm-08b FICHA TECNICA DE SEGUIMIENTO DE INDICADORES 2018 DE GESTIÓN O ESTRATEGICO



TIPO DE FICHA: OSFEM

PILAR DE DESARROLLO / EJE TRANSVERSAL: 1 Pilar temático 1: Gobierno solidario
 TEMA DE DESARROLLO: Núcleo Social y Calidad de Vida
 PROGRAMA PRESUPUESTARIO: 02060806 Oportunidades para los jóvenes
 PROYECTO PRESUPUESTARIO: 020608060102 Bienestar y orientación juvenil 020608060103 Promoción del desarrollo integral del adolescente
 020608060202 Asistencia social a la juventud
 OBJETIVO DEL PROGRAMA PRESUPUESTARIO: Contiene acciones que se orientan a brindar más y mejores oportunidades a los jóvenes que les permitan alcanzar su desarrollo físico y mental, y se incorporen a la sociedad de manera productiva.
 DEPENDENCIA GENERAL: B00 DIRECCIÓN GENERAL
 DEPENDENCIA AUXILIAR: 301 Unidad de Asistencia Social, B00 DIRECCION GENERAL

ESTRUCTURA DEL INDICADOR

NOMBRE DEL INDICADOR: Porcentaje en la actividad recreativa y deportiva
 FÓRMULA DEL CÁLCULO: (Actividades recreativas y deportivas realizadas/Actividades recreativas y deportivas realizadas programadas)*100
 INTERPRETACIÓN:
 DIMENSIÓN QUE ATIENDE: Eficiencia FRECUENCIA DE MEDICIÓN: Trimestral
 DESCRIPCIÓN DEL FACTOR DE COMPARACIÓN:
 AMBITO GEOGRAFICO: No aplica
 COBERTURA: No aplica
 LINEA BASE
 Numero: NA 4.2 No aplica

COMPORTAMIENTO DE LAS VARIABLES DURANTE EL TRIMESTRE: Enero-Marzo

VARIABLE	UNIDAD DE MEDIDA	OPERACION	META ANUAL	AVANCE TRIMESTRAL				AVANCE ACUMULADO			
				Programado	%	Alcanzado	%	Programado	%	Alcanzado	%
Actividades recreativas y deportivas realizadas			0.00	0.00	0.00	0.00	0.00	0.00	0.00	0.00	0.00
Actividades recreativas y deportivas realizadas programadas			0.00	0.00	0.00	0.00	0.00	0.00	0.00	0.00	0.00

COMPORTAMIENTO DEL INDICADOR

DESCRIPCION DE LA META ANUAL

META ANUAL	TRIMESTRE: Enero-Marzo							
	AVANCE TRIMESTRAL				AVANCE ACUMULADO			
	Programado	Alcanzado	EF%	SEMAFORO	Programado	Alcanzado	EF%	SEMAFORO
0.00	0.00	0.00	0.00		0.00	0.00	0.00	

DESCRIPCIÓN DE RESULTADOS Y JUSTIFICACIÓN EN CASO DE VARIACIÓN SUPERIOR A ± 10 % RESPECTO A LO PROGRAMADO

No aplica

No aplica

EVALUACION DEL INDICADOR

DEPENDENCIA GENERAL: B00 DIRECCIÓN GENERAL
 DEPENDENCIA AUXILIAR: 301 Unidad de Asistencia Social, B00 DIRECCION GENERAL

ELABORÓ

M. en H.P. Jesús Edgar Martínez Gama

REVISÓ

P. en C.C. Marisol Mote Martínez



FECHA DE ELABORACION: 26/04/2018

Hoja: 78 de 78